



katalog drzwi 2013 - edycja 1

Mamy przyjemność przedstawić Państwu ofertę firmy CENTURION-R sp. z o.o. Przedsiębiorstwo powstało w 2002 roku w specjalnej strefie ekonomicznej EUROPARK MIELEC, obszar przemysłowy SANOK, jako kontynuacja działającej od 1998 roku firmy produkcyjnej CENTURION sp. z o.o.

Kluczem do sukcesu firmy jest wysoka jakość produktów i profesjonalna obsługa. Wychodząc naprzeciw wciąż rosnącym oczekiwaniom klientów, poczyniliśmy odważne inwestycje rozbudowując fabrykę i unowocześniając park maszynowy (m.in. zautomatyzowane linie do produkcji skrzydeł i ościeżnic, nowoczesne stacje odpylające).

W ten sposób uzyskaliśmy wyższą jakość produkowanych wyrobów oraz możliwość wprowadzenia do oferty nowych linii wzorniczych skrzydeł i ościeżnic drzwiowych. Profesjonalizm oraz duża aktywność działań marketingowych zaowocowała zaufaniem, jakim darzą nas odbiorcy, z czego jesteśmy najbardziej dumni.

Potwierdzeniem tego zaufania zarówno na rynku polskim i zagranicznym są przyznane certyfikaty jakości: polski, słowacki i czeski.

Centurion-R zwraca uwagę nie tylko na jakość swoich produktów, ale również dba o środowisko

naturalne, wyrazem czego jest obecnie uruchomiona najnowocześniejsza w kraju, unikalna spalarnia odpadów wykorzystująca jako paliwo odpady produkcyjne. Jest to w 100% proekologiczna inwestycja, którą zrealizowano w ramach Regionalnego Programu Operacyjnego Województwa Podkarpackiego na lata 2007-2013.

Ponad 10-letnie doświadczenie, innowacyjna technologia i stała dbałość o rozwój sprawiły, że firma Centurion-R jest dziś jednym z wiodących producentów stolarki drzwiowej w Polsce. Obecnie nasza oferta obejmuje blisko trzydzieści linii wzorniczych drzwi. Nasze kolekcje tworzymy z myślą o naszych klientach.

Rozwijamy je zarówno w kierunku prostych nowoczesnych form, jak i rozwiązań o bardziej klasycznym charakterze. Śledzimy rozwój technologii i rozwiązań w dziedzinie stosowanych pokryć oraz wykorzystujemy najnowsze osiągnięcia techniki w procesie realizacji naszych produktów. Naszym klientom oferujemy ciągłe i profesjonalne doradztwo w zakresie montażu i nowinek technicznych.

Zapraszamy również do odwiedzenia naszej strony www.centurion.pl, gdzie znajdziecie Państwo dodatkowe informacje o naszej firmie i zawsze aktualną ofertę.

Drzwi Centurion to połączenie dwóch istotnych cech - pięknego designu zaczerpniętego od włoskich stylistów, oraz nowoczesnych technologii i japońskich materiałów. Mamy przyjemność przedstawić Państwu ambasadorki marki Drzwi Centurion.

Piękna – czarująca, subtelną i elegancką. Jest stylistką i projektantką. Jej pasją jest sztuka i nowoczesny design. Pochodzi z Włoch – ojczyzny pięknego wzornictwa.

Technologia – inteligentna, nowoczesna i perfekcyjna. Jest Japonką. Dbą o dokładność wykonania oraz dobór najwyższej jakości materiałów stosowanych do produkcji naszych drzwi.

Subtelna harmonia nowoczesnych linii wzorniczych, wzbogacona o szeroką gamę kolorów i „opakowana” w doskonale dopracowany najnowocześniejszy design, idealnie współgra ze światowymi trendami.

PIĘKNA TECHNOLOGIA
włoski design japońska dokładność i materiały



Wyróżnienie w rankingu Diamenty Forbesa 2010



Nominacja do konkursu Firma Dobrze Widziana 2011



Laureat konkursu Gepardy Biznesu 2010



Laureat konkursu Innowator Podkarpackia 2011

| | | | |
|------------------|----|---|----|
| NICEA..... | 4 | VESTO..... | 26 |
| VIGO..... | 5 | BOSTON..... | 27 |
| OSAKA..... | 6 | ANDORA..... | 28 |
| MONACO..... | 7 | MALAGA..... | 29 |
| VERONA..... | 8 | DAKAR..... | 30 |
| BERGEN..... | 9 | BOSTON ST+..... | 31 |
| HAGA..... | 10 | INTRO..... | 32 |
| DENVER..... | 12 | FOGO DRZWI PRZECIWPOZAROWE..... | 33 |
| VILA..... | 13 | SKRZYDŁA I SYSTEMY PRZESUWNE..... | 36 |
| OSLO..... | 14 | OŚCIEŻNICA STAŁA MU..... | 38 |
| ETNA..... | 15 | OŚCIEŻNICA STAŁA Z, Q..... | 39 |
| RENO..... | 16 | OŚCIEŻNICA REGULOWANA SW..... | 40 |
| MONTANA..... | 17 | OŚCIEŻNICA REGULOWANA LUX..... | 41 |
| SOFIA..... | 18 | TABELA DOSTĘPNOŚCI ORAZ CEN OŚCIEŻNIC..... | 42 |
| MODESTO..... | 19 | LISTWY I ĆWIERCWAŁKI..... | 45 |
| NAGANO, EDO..... | 20 | CERTYFIKATY..... | 45 |
| OSAKA MIRAZ..... | 21 | WYMIARY SKRZYDEŁ..... | 46 |
| KOBE..... | 22 | KLASYFIKACJA POKRYĆ I WZORNIKI KOLORÓW..... | 47 |
| SAPORO..... | 23 | INFORMACJE DODATKOWE..... | 49 |
| MANHATTAN..... | 24 | PODCIĘCIA WENTYLACYJNE I KLAMKI..... | 49 |
| YORK..... | 25 | | |





KONSTRUKCJA

Konstrukcja ramowa, wypełnienie stanowią okleinowane lub fornirowane (kolor CHOCO) płaskie płytki. Skrzydła okleinowane są w TECHNOLOGII RAMA SOFT.

Dostępne rozmiary 60, 70, 80, 90 oraz drzwi dwuskrzydłowe (str. 46).

ELEMENTY I AKCESORIA W CENIE SKRZYDŁA

- Zamek dostępny w czterech wariantach: na klucz zwykły (T), z blokadą łazienkową (L), na wkładkę patentową (Y) i bez otworu na klucz (G)
- Trzy zawiasy czopowe
- W skrzydłach przeszklonych – szkło mleczne matowe
- Możliwość skrócenia skrzydła od dołu przez samodzielne podcięcie do 60mm

INFORMACJE O DOSTĘPNYCH OŚCIEŻNICACH, LISTWACH I ĆWIERCWAŁKACH ZNAJDUJĄ SIĘ W TABELI NA STRONIE 42

ELEMENTY I AKCESORIA ZA DOPŁATĄ

| NAZWA OPCJI | CENA (PLN) netto [brutto] |
|--|------------------------------|
| Otwory + tuleje wentylacyjne (jeden rząd) | 15,00 [18,45] |
| Otwór + kratka wentylacyjna (nie dotyczy rozmiaru 60 i 70) | 25,00 [30,75] |
| Podcięcie wentylacyjne w skrzydle | 25,00 [30,75] |
| Komplet nakładek na 1 szt. zawiasu | 4,00 [4,92] |
| Wykonanie skrzydła w wersji przesuwnej (str. 36-37) | 25,00 [30,75] |
| Skrzydło w rozmiarze 100 | 50,00 [61,50] |

CENA DRZWI JEDNSKRZYDŁOWYCH = CENA SKRZYDŁA + CENA OŚCIEŻNICY
CENA DRZWI DWUSKRZYDŁOWYCH = 2X CENA SKRZYDŁA + 1,5X CENA OŚCIEŻNICY

N1/P



N1/L



N1/R



N1/S



N1/M



N1/T



N1/D



| | |
|----------------|-------------------------------------|
| GRUPA CENOWA A | 499,00 netto [613,77 brutto] |
| GRUPA CENOWA B | 650,00 netto [799,50 brutto] |

TECHNOLOGIA RAMA SOFT

| NOWY KOLOR | NOWY KOLOR | GRUPA CENOWA A | | | | | | | | |
|------------|-------------|----------------|-----------|------------|-----------|-------------|-------------|------------|---------------|--|
| | | | | | | | | | | |
| Lemon (LJ) | Tabaco (TJ) | Antic (AJ) | Gold (GJ) | Heban (HJ) | Late (CM) | Grahit (GM) | Karmel (KM) | Latte (LM) | Magnolia (MM) | |

GRUPA CENOWA B



Skrzydła drzwiowe dostępne również w wersji dwuskrzydłowej (str. 46) (system przylgowy w TECHNOLOGII RAMA SOFT rozmiary 120-180, dostępna dostawka w rozm. 40' w wersji skrzydła pełnego lub przeszklonego). Skrzydła drzwiowe dostępne w wersji przesuwnej (system bezprzylgowy w TECHNOLOGII RAMA SOFT z pochwytem lub bez), (str. 36-37).



KONSTRUKCJA

Konstrukcja ramowa, wypełnienie stanowią okleinowane płaskie płytki. Skrzydła okleinowane są w TECHNOLOGII RAMA SOFT. Dostępne rozmiary 60, 70, 80, 90 oraz drzwi dwuskrzydłowe (str. 46).

ELEMENTY I AKCESORIA W CENIE SKRZYDŁA

- Zamek dostępny w czterech wariantach: na klucz zwykły (T), z blokadą łazienkową (L), na wkładkę patentową (Y) i bez otworu na klucz (G)
- Trzy zawiasy czopowe
- W skrzydłach przeszklonych – szkło białe matowe hartowane Lakmat (I)
- Możliwość skrócenia skrzydła od dołu przez samodzielne podcięcie do 60mm

INFORMACJE O DOSTĘPNYCH OŚCIEŻNICACH, LISTWACH I ĆWIERCWAŁKACH ZNAJDUJĄ SIĘ W TABELI NA STRONIE 42


ELEMENTY I AKCESORIA ZA DOPŁATĄ

| NAZWA OPCJI | CENA (PLN) netto [brutto] |
|--|------------------------------|
| Otwory + tuleje wentylacyjne (jeden rząd) | 15,00 [18,45] |
| Otwór + kratka wentylacyjna (nie dotyczy rozmiaru 60 i 70) | 25,00 [30,75] |
| Podcięcie wentylacyjne w skrzydle | 25,00 [30,75] |
| Komplet nakładek na 1 szt. zawiasu | 4,00 [4,92] |
| Wykonanie skrzydła w wersji przesuwnej (str. 36-37) | 25,00 [30,75] |
| Skrzydło w rozmiarze 100 | 50,00 [61,50] |

UWAGA! Skrzydła drzwiowe VIGO w kolorze Koniak (KJ) wykonywane są w folii jednokierunkowej.

CENA DRZWI JEDNOSKRZYDŁOWYCH = CENA SKRZYDŁA + CENA OŚCIEŻNICY
CENA DRZWI DWUSKRZYDŁOWYCH = 2X CENA SKRZYDŁA + 1,5X CENA OŚCIEŻNICY

VG/P



VG/L




VG/D



GRUPA
CENOWA A

557,00 netto [685,11 brutto]

TECHNOLOGIA RAMA SOFT



Ceny sugerowane w PLN

Skrzydła drzwiowe dostępne również w wersji dwuskrzydłowej (str. 46) (system przylgowy w TECHNOLOGII RAMA SOFT, rozmiary 120-180, dostępna dostawka w rozm. 40" w wersji skrzydła pełnego). Skrzydła drzwiowe dostępne w wersji przesuwnej (system bezprzylgowy, w TECHNOLOGII RAMA SOFT z pochywem lub bez), (str. 36-37).



KONSTRUKCJA

Konstrukcja ramowa, wypełnienie stanowią okleinowane płyciny (panel frezowany). Skrzydła okleinowane są w TECHNOLOGII RAMA SOFT.

Dostępne w rozmiarach 60, 70, 80, 90 oraz drzwi dwuskrzydłowe (str. 46).

ELEMENTY I AKCESORIA W CENIE SKRZYDŁA

- Zamek dostępny w czterech wariantach: na klucz zwykły (T), z blokadą łazienkową (L), na wkładkę patentową (Y) i bez otworu na klucz (G)
- Trzy zawiasy czopowe
- W skrzydłach przeszklonych – szkło białe matowe hartowane Lakmat (I)
- Możliwość skrócenia skrzydła od dołu przez samodzielne podcięcie do 60mm

INFORMACJE O DOSTĘPNYCH OŚCIEŻNICACH, LISTWACH I CWIERCWAŁKACH ZNAJDUJĄ SIĘ W TABELI NA STRONIE 42

ELEMENTY I AKCESORIA ZA DOPŁATĄ

| NAZWA OPCJI | CENA (PLN) netto [brutto] |
|--|------------------------------|
| Otwory + tuleje wentylacyjne (jeden rząd) | 15,00 [18,45] |
| Otwór + kratka wentylacyjna (nie dotyczy rozmiaru 60 i 70) | 25,00 [30,75] |
| Podcięcie wentylacyjne w skrzydle | 25,00 [30,75] |
| Komplet nakładek na 1 szt. zawiasu | 4,00 [4,92] |
| Wykonanie skrzydła w wersji przesuwnej (str. 36-37) | 25,00 [30,75] |
| Skrzydło w rozmiarze 100 | 50,00 [61,50] |

CENA DRZWI JEDNOSKRZYDŁOWYCH = CENA SKRZYDŁA + CENA OŚCIEŻNICY
CENA DRZWI DWUSKRZYDŁOWYCH = 2X CENA SKRZYDŁA + 1,5X CENA OŚCIEŻNICY

OS/P



OS/L



OS/R



OS/S



OS/D




GRUPA
CENOWA A

555,00 netto [682,65 brutto]

TECHNOLOGIA RAMA SOFT

NOWY KOLOR



Skrzydła drzwiowe dostępne również w wersji dwuskrzydłowej (str. 46) (system przylgowy w TECHNOLOGII RAMA SOFT, rozmiary 120-180 dostępna dostawka w rozmiarze 40' w wersji skrzydła pełnego lub przeszklonego). Skrzydła drzwiowe dostępne w wersji przesuwnej (system bezprzylgowy w TECHNOLOGII RAMA SOFT z podchwytym lub bez), (str. 36-37).





KONSTRUKCJA

Konstrukcja ramowa, wypełnienie stanowią okleinowane płaskie płytki. Skrzydła okleinowane są w TECHNOLOGII RAMA SOFT. Dostępne rozmiary 60, 70, 80, 90 oraz drzwi dwuskrzydłowe (str. 46).

ELEMENTY I AKCESORIA W CENIE SKRZYDŁA

- Zamek dostępny w czterech wariantach: na klucz zwykły (T), z blokadą łazienkową (L), na wkładkę patentową (Y) i bez otworu na klucz (G)
- Trzy zawiasy czopowe
- W skrzydłach przeszklonych – szkło białe matowe hartowane Lakmat (I)
- Możliwość skrócenia skrzydła od dołu przez samodzielne podcięcie do 60mm

INFORMACJE O DOSTĘPNYCH OŚCIEŻNICACH, LISTWACH I ĆWIERCWAŁKACH ZNAJDUJĄ SIĘ W TABELI NA STRONIE 42

ELEMENTY I AKCESORIA ZA DOPŁATĄ

| NAZWA OPCJI | CENA (PLN) netto [brutto] |
|--|---------------------------|
| Otwory + tuleje wentylacyjne (jeden rząd) | 15,00 [18,45] |
| Otwór + kratka wentylacyjna (nie dotyczy rozmiaru 60 i 70) | 25,00 [30,75] |
| Podcięcie wentylacyjne w skrzydle | 25,00 [30,75] |
| Komplet nakładek na 1 szt. zawiasu | 4,00 [4,92] |
| Wykonanie skrzydła w wersji przesuwnej (str. 36-37) | 25,00 [30,75] |
| Skrzydło w rozmiarze 100 | 50,00 [61,50] |


CENA DRZWI JEDNOSKRZYDŁOWYCH = CENA SKRZYDŁA + CENA OŚCIEŻNICY
CENA DRZWI DWUSKRZYDŁOWYCH = 2X CENA SKRZYDŁA + 1,5X CENA OŚCIEŻNICY

M3/P M3/L M3/R M3/D



| | |
|----------------|-------------------------------------|
| GRUPA CENOWA A | 390,00 netto [479,70 brutto] |
| GRUPA CENOWA B | 420,00 netto [516,60 brutto] |
| GRUPA CENOWA C | 480,00 netto [590,40 brutto] |

M4/P M4/L M4/S M4/D



| | |
|----------------|-------------------------------------|
| GRUPA CENOWA A | 445,00 netto [547,35 brutto] |
| GRUPA CENOWA B | 475,00 netto [584,25 brutto] |
| GRUPA CENOWA C | 530,00 netto [651,90 brutto] |

M5/P M5/L M5/S M5/D



| | |
|----------------|-------------------------------------|
| GRUPA CENOWA A | 445,00 netto [547,35 brutto] |
| GRUPA CENOWA B | 475,00 netto [584,25 brutto] |
| GRUPA CENOWA C | 530,00 netto [651,90 brutto] |

M9/P M9/L M9/R M9/S M9/D



| | |
|----------------|-------------------------------------|
| GRUPA CENOWA A | 475,00 netto [584,25 brutto] |
| GRUPA CENOWA B | 505,00 netto [621,15 brutto] |
| GRUPA CENOWA C | 555,00 netto [682,65 brutto] |



TECHNOLOGIA RAMA SOFT

| GRUPA CENOWA A | | | | | NOWY KOLOR | | GRUPA CENOWA B | | | | | | | | GRUPA CENOWA C | | | |
|----------------|------------|--------------|------------|------------|------------|-------------|----------------|-----------|------------|-----------|-------------|-------------|------------|---------------|----------------|------------|-------------|------------|
| Akacja (AK) | Dereź (DJ) | Kasztan (KR) | Ofram (OR) | Wenge (WR) | Lemon (LJ) | Tabaco (TJ) | Antic (AJ) | Gold (GJ) | Milky (MJ) | Care (CM) | Grafit (GM) | Karmel (KM) | Latte (LM) | Magnolia (MM) | Dark (DR) | Heban (HJ) | Gratta (GT) | Nugat (NT) |

Ceny sugerowane w PLN

Skrzydła drzwiowe dostępne również w wersji dwuskrzydłowej (str. 46) (system przylgowy w TECHNOLOGII RAMA SOFT rozmiary 120-180, dostępna dostawka w rozm. 40" w wersji skrzydła pełnego). Skrzydła drzwiowe dostępne w wersji przesuwnej (system bezprzylgowy w TECHNOLOGII RAMA SOFT z pochwytym lub bez), (str. 36-37).



KONSTRUKCJA

Konstrukcja ramowa, wypełnienie stanowią okleinowane płyciny. Skrzydła okleinowane w TECHNOLOGII RAMA SOFT.

Dostępne rozmiary 60, 70, 80, 90 oraz drzwi dwuskrzydłowe (str. 46).

ELEMENTY I AKCESORIA W CENIE SKRZYDŁA

- Zamek dostępny w czterech wariantach: na klucz zwykły (T), z blokadą łazienkową (L), na wkładkę patentową (Y) i bez otworu na klucz (G)
- Trzy zawiasy czopowe
- W skrzydłach przeszklonych – szkło białe matowe hartowane Lakmat (I)
- Możliwość skrócenia skrzydła od dołu przez samodzielne podcięcie do 60mm

INFORMACJE O DOSTĘPNYCH OŚCIEŻNICACH, LISTWACH I ĆWIERCWAŁKACH ZNAJDUJĄ SIĘ W TABELI NA STRONIE 42

ELEMENTY I AKCESORIA ZA DOPŁATĄ

| NAZWA OPCJI | CENA (PLN) netto [brutto] |
|--|------------------------------|
| Otwory + tuleje wentylacyjne (jeden rząd) | 15,00 [18,45] |
| Otwór + kratka wentylacyjna (nie dotyczy rozmiaru 60 i 70) | 25,00 [30,75] |
| Podcięcie wentylacyjne w skrzydle | 25,00 [30,75] |
| Komplet nakładek na 1 szt. zawiasu | 4,00 [4,92] |
| Wykonanie skrzydła w wersji przesuwnej (str. 36-37) | 25,00 [30,75] |
| Skrzydło w rozmiarze 100, szklenie jak w rozmiarze 90 | 50,00 [61,50] |

CENA DRZWI JEDNOSKRZYDŁOWYCH = CENA SKRZYDŁA + CENA OŚCIEŻNICY
CENA DRZWI DWUSKRZYDŁOWYCH = 2X CENA SKRZYDŁA + 1,5X CENA OŚCIEŻNICY

VN/P



VN/L



VN/R



VN/S



VN/M




VN/D



GRUPA
CENOWA A **307,00 netto** [377,61 brutto]

324,00 netto [398,52 brutto]

TECHNOLOGIA RAMA SOFT



Skrzydła drzwiowe dostępne również w wersji dwuskrzydłowej (str. 46) (system przylgowy w technologii RAMA SOFT rozmiary 120-180, dostępna dostawka w roz. 40' w wersji skrzydła pełnego). Skrzydła drzwiowe dostępne w wersji przesuwnej (system bezprzylgowy w technologii RAMA SOFT z pochwytym lub bez), (str. 36-37).



KONSTRUKCJA

Ramiak skrzydła wypełniony stabilizatorem „plaster miodu” (X-MASH). Poszycie stanowi płyta HDF pokryta drewnopodobną okleiną wysokiej jakości. Szeroka ramka MDF o zaokrąglonym profilu, okleinowana w kolorze skrzydła. Skrzydła okleinowane są w TECHNOLOGII SOFT.

Dostępne w rozmiarach 60, 70, 80, 90 oraz drzwi dwuskrzydłowe (str. 46).

ELEMENTY I AKCESORIA W CENIE SKRZYDŁA

- Zamek dostępny w czterech wariantach: na klucz zwykły (T), z blokadą łazienkową (L), na wkładkę patentową (Y) i bez otworu na klucz (G)
- Trzy zawiasy czopowe
- W skrzydłach przeszklonych – szkło białe matowe hartowane Lakmat (I)
- Możliwość skrócenia skrzydła od dołu przez samodzielne podcięcie do 60 mm

INFORMACJE O DOSTĘPNYCH OŚCIEŻNICACH, LISTWACH I ĆWIERCWAŁKACH ZNAJDUJĄ SIĘ W TABELI NA STRONIE 42

ELEMENTY I AKCESORIA ZA DOPŁATĄ

| NAZWA OPCJI | CENA (PLN) netto [brutto] |
|--|------------------------------|
| Otwory + tuleje wentylacyjne (jeden rząd) | 15,00 [18,45] |
| Otwór + kratka wentylacyjna | 25,00 [30,75] |
| Podcięcie wentylacyjne w skrzydle | 25,00 [30,75] |
| Komplet nakładek na 1 szt. zawiasu | 4,00 [4,92] |
| Wykonanie skrzydła w wersji przesuwnej (str. 36-37) | 25,00 [30,75] |
| Skrzydło w rozmiarze 100, szklenie jak w rozmiarze 90, wykonywane w TECHNOLOGII STANDARD | 50,00 [61,50] |
| Wypełnienie płytą wiórową, skrzydło wykonywane w TECHNOLOGII STANDARD | 95,00 [116,85] |

CENA DRZWI JEDNOSKRZYDŁOWYCH = CENA SKRZYDŁA + CENA OŚCIEŻNICY
CENA DRZWI DWUSKRZYDŁOWYCH = 2X CENA SKRZYDŁA + 1,5X CENA OŚCIEŻNICY

BX/P



BX/L




BX/D




| | | | |
|----------------|--|--|--|
| GRUPA CENOWA A | 280,00 netto [344,40 brutto] | 290,00 netto [356,70 brutto] | 295,00 netto [362,85 brutto] |
| GRUPA CENOWA B | 300,00 netto [369,00 brutto] | 310,00 netto [381,30 brutto] | 315,00 netto [387,45 brutto] |

TECHNOLOGIA SOFT

GRUPA CENOWA A



GRUPA CENOWA B



Ceny sugerowane w PLN

Skrzydła drzwiowe dostępne również w wersji dwuskrzydłowej (str. 46) (system przylgowy w TECHNOLOGII SOFT rozmiary 120-180). Dostępne również drzwi z dostawką 40 w wersji skrzydła pełnego, wykonane w TECHNOLOGII STANDARD. Skrzydła drzwiowe dostępne w wersji przesuwnej (system bezprzylgowy, proste krawędzie z pochwytem lub bez), (str. 36-37).



KONSTRUKCJA

Ramiak skrzydła wypełniony stabilizatorem „plaster miodu” (X-MASH), całość obustronnie oklejona płytą HDF. Modele w TECHNOLOGII SOFT i STANDARD dostępne w rozmiarach 60*, 70, 80, 90 oraz drzwi dwuskrzydłowe (str. 46).

**W kolorach folii dwukierunkowej Koniak (KJ), Imbir (IJ), Nut (NJ), Vog (VJ) skrzydła mogą być wykonane w rozmiarze 60' na bazie folii dwukierunkowej o rozmiarze 70'. Oznacza to, iż korekta szerokości wykonywana jest poprzez obustronne symetryczne zwężenie. Część poziomego układu wzoru pozostaje identyczna jak w rozmiarze 70, węższe są obie pionowe części wzoru. Inne możliwe rozwiązanie to zastosowanie jednokierunkowej folii o pionowym układzie rysunku sioi.*

ELEMENTY I AKCESORIA W CENIE SKRZYDŁA

- Zamek dostępny w czterech wariantach: na klucz zwykły (T), z blokadą łazienkową (L), na wkładkę patentową (Y) i bez otworu na klucz (G)
- Trzy zawiasy czopowe
- W skrzydłach przeszklonych – szkło białe matowe hartowane Lakmat (I)
- Możliwość skrócenia skrzydła od dołu przez samodzielne podcięcie do 60 mm

INFORMACJE O DOSTĘPNYCH OŚCIEŻNICACH, LISTWACH I ĆWIERCWAŁKACH ZNAJDUJĄ SIĘ W TABELI NA STRONIE 42

ELEMENTY I AKCESORIA ZA DOPŁATĄ

| NAZWA OPCJI | CENA (PLN) netto [brutto] |
|---|------------------------------|
| Otwory + tuleje wentylacyjne (jeden rząd) | 15,00 [18,45] |
| Otwór + kratka wentylacyjna (nie dotyczy modelu Haga H1, H6) | 25,00 [30,75] |
| Podcięcie wentylacyjne w skrzydle | 25,00 [30,75] |
| Komplet nakładek na 1 szt. zawiasu | 4,00 [4,92] |
| Dodatkowa listwa zezwalająca na korektę długości skrzydła poprzez podcięcie od dołu do 80 mm – dotyczy TECHNOLOGII STANDARD | 25,00 [30,75] |
| Wykonanie skrzydła w wersji przesuwnej (str. 36-37) | 25,00 [30,75] |


CENA DRZWI JEDNOSKRZYDŁOWYCH = CENA SKRZYDŁA + CENA OŚCIEŻNICY
CENA DRZWI DWUSKRZYDŁOWYCH = 2X CENA SKRZYDŁA + 1,5X CENA OŚCIEŻNICY

H0/P H0/L H0/S H0/D



| | |
|----------------|------------------------------|
| GRUPA CENOWA A | 294,00 netto [361,62 brutto] |
| GRUPA CENOWA B | 404,00 netto [496,92 brutto] |
| GRUPA CENOWA C | 294,00 netto [361,62 brutto] |


H1/P H1/L H1/S




| | | | |
|----------------|------------------------------|------------------------------|------------------------------|
| GRUPA CENOWA A | 240,00 netto [295,20 brutto] | 265,00 netto [325,95 brutto] | 258,00 netto [317,34 brutto] |
| GRUPA CENOWA B | 350,00 netto [430,50 brutto] | 375,00 netto [461,25 brutto] | 368,00 netto [452,64 brutto] |
| GRUPA CENOWA C | 260,00 netto [319,80 brutto] | 285,00 netto [350,55 brutto] | 278,00 netto [341,94 brutto] |

TECHNOLOGIA SOFT

GRUPA CENOWA A




GRUPA CENOWA B



TECHNOLOGIA STANDARD

GRUPA CENOWA C



Skrzydła drzwiowe dostępne również w wersji dwuskrzydłowej (str. 46) (system przylgowy w TECHNOLOGII SOFT) lub system bezprzylgowy z listwą przymykową w TECHNOLOGII STANDARD, rozmiary 120-180. Skrzydła drzwiowe dostępne w wersji przesuwnej (system bezprzylgowy, proste krawędzie z podchwytem lub bez), (str. 36-37). Dostępne również drzwi z dostawką 40 w wersji skrzydła pełnego w folii jednokierunkowej wykonane w TECHNOLOGII SOFT.



| | | |
|----------|-------------------------------------|-------------------------------------|
| GRUPA | | |
| CENOWA A | 294,00 netto [361,62 brutto] | 294,00 netto [361,62 brutto] |
| GRUPA | | |
| CENOWA B | 404,00 netto [496,92 brutto] | 404,00 netto [496,92 brutto] |
| GRUPA | | |
| CENOWA C | 294,00 netto [361,62 brutto] | 294,00 netto [361,62 brutto] |



| | |
|----------|-------------------------------------|
| GRUPA | |
| CENOWA A | 350,00 netto [430,50 brutto] |
| GRUPA | |
| CENOWA B | 460,00 netto [565,80 brutto] |
| GRUPA | |
| CENOWA C | 350,00 netto [430,50 brutto] |



| | |
|----------|-------------------------------------|
| GRUPA | |
| CENOWA A | 335,00 netto [412,05 brutto] |
| GRUPA | |
| CENOWA B | 445,00 netto [547,35 brutto] |
| GRUPA | |
| CENOWA C | 335,00 netto [412,05 brutto] |



| | |
|----------|-------------------------------------|
| GRUPA | |
| CENOWA A | 285,00 netto [350,55 brutto] |
| GRUPA | |
| CENOWA B | 395,00 netto [485,85 brutto] |
| GRUPA | |
| CENOWA C | 285,00 netto [350,55 brutto] |



KONSTRUKCJA

Ramiak skrzydła wypełniony stabilizatorem „plaster miodu” (X-MASH), całość obustronnie oklejona płytą HDF pokrytą folią drewnopodobną. Skrzydła okleinowane są w TECHNOLOGII SOFT.

Dostępne rozmiary: 60, 70, 80, 90 oraz drzwi dwuskrzydłowe (str. 46).

ELEMENTY I AKCESORIA W CENIE SKRZYDŁA

- Zamek dostępny w czterech wariantach: na klucz zwykły (T), z blokadą łazienkową (L), na wkładkę patentową (Y) i bez otworu na klucz (G)
- Trzy zawiasy czopowe
- W skrzydłach przeszklonych – szkło brązowe matowe hartowane Lakmat
- Możliwość skrócenia skrzydła od dołu przez samodzielne podcięcie do 60mm

INFORMACJE O DOSTĘPNYCH OŚCIEŻNICACH, LISTWACH I ĆWIERCWAŁKACH ZNAJDUJĄ SIĘ W TABELI NA STRONIE 42


ELEMENTY I AKCESORIA ZA DOPŁATĄ

| NAZWA OPCJI | CENA (PLN) netto [brutto] |
|--|------------------------------|
| Otwory + tuleje wentylacyjne (jeden rząd) | 15,00 [18,45] |
| Otwór + kratka wentylacyjna | 25,00 [30,75] |
| Podcięcie wentylacyjne w skrzydle | 25,00 [30,75] |
| Komplet nakładek na 1 szt. zawiasu | 4,00 [4,92] |
| Wykonanie skrzydła w wersji przesuwnej (str. 36-37) | 25,00 [30,75] |
| Skrzydło w rozmiarze 100, 110 szklenie jak w rozmiarze 90, wykonane w TECHNOLOGII STANDARD | 40,00 [49,20] |
| Wypełnienie płytą wiórową pełną, skrzydło wykonane w TECHNOLOGII STANDARD | 95,00 [116,85] |

CENA DRZWI JEDNOSKRZYDŁOWYCH = CENA SKRZYDŁA + CENA OŚCIEŻNICY
CENA DRZWI DWUSKRZYDŁOWYCH = 2X CENA SKRZYDŁA + 1,5X CENA OŚCIEŻNICY

| | DX/P | DX/L | DV/L | DV/S | DX/S |
|----------------|---|---|---|--|---|
| GRUPA CENOWA A |  |  |  |  |  |
| | 185,00 netto [227,55 brutto] | 270,00 netto [332,10 brutto] | 235,00 netto [289,05 brutto] | 275,00 netto [338,25 brutto] | 330,00 netto [405,90 brutto] |

TECHNOLOGIA SOFT



Skrzydła drzwiowe dostępne również w wersji dwuskrzydłowej (str. 46) (system przylgowy w TECHNOLOGII SOFT rozmiary 120-180). Dostępne również drzwi z dostawką 40 w wersji skrzydła pełnego, wykonane w TECHNOLOGII STANDARD. Skrzydła drzwiowe dostępne w wersji przesuwnej (system bezprzylgowy, proste krawędzie z pochwytem lub bez), (str. 36-37).



KONSTRUKCJA

Ramiak skrzydła wypełniony stabilizatorem „plaster miodu”, całość oklejona obustronnie płytą HDF okleinowaną. Ramka kasetonu z MDF (szkło lub panel frezowany) w kolorze skrzydła. Skrzydła okleinowane są w TECHNOLOGII SOFT. Dostępne rozmiary 60, 70, 80, 90 oraz drzwi dwuskrzydłowe (str. 46).

ELEMENTY I AKCESORIA W CENIE SKRZYDŁA

- Zamek dostępny w czterech wariantach: na klucz zwykły (T), z blokadą łazienkową (L), na wkładkę patentową (Y) i bez otworu na klucz (G)
- Trzy zawiasy czopowe
- W skrzydłach przeszklonych – szkło białe matowe hartowane Lakmat (I)
- Możliwość skrócenia skrzydła od dołu przez samodzielne podcięcie do 60mm

INFORMACJE O DOSTĘPNYCH OŚCIEŻNICACH, LISTWACH I ĆWIERCWAŁKACH ZNAJDUJĄ SIĘ W TABELI NA STRONIE 42

ELEMENTY I AKCESORIA ZA DOPŁATĄ

| NAZWA OPCJI | CENA (PLN) netto [brutto] |
|---|---------------------------|
| Otwory + tuleje wentylacyjne (jeden rząd) | 15,00 [18,45] |
| Otwór + kratka wentylacyjna | 25,00 [30,75] |
| Podcięcie wentylacyjne w skrzydle | 25,00 [30,75] |
| Komplet nakładek na 1 szt. zawiasu | 4,00 [4,92] |
| Wykonanie skrzydła w wersji przesuwnej (str. 36-37) | 25,00 [30,75] |
| Skrzydło w rozmiarze 100, 110, szklenie jak w rozmiarze 90, wykonane w TECHNOLOGII STANDARD | 40,00 [49,20] |
| Wypełnienie płytą wiórową pełną, skrzydło wykonane w TECHNOLOGII STANDARD | 95,00 [116,85] |

CENA DRZWI JEDNOSKRZYDŁOWYCH = CENA SKRZYDŁA + CENA OŚCIEŻNICY
CENA DRZWI DWUSKRZYDŁOWYCH = 2X CENA SKRZYDŁA + 1,5X CENA OŚCIEŻNICY

VX/P



VX/L



VX/R



VX/S




VX/D



| | |
|----------------|------------------------------|
| GRUPA CENOWA A | 395,00 netto [485,85 brutto] |
| GRUPA CENOWA B | 450,00 netto [553,50 brutto] |

TECHNOLOGIA SOFT

GRUPA CENOWA A



GRUPA CENOWA B



Ceny sugerowane w PLN

Skrzydła drzwiowe dostępne również w wersji dwuskrzydłowej (str. 46) (system przylgowy w TECHNOLOGII SOFT rozmiary 120-180). Dostępne również drzwi z dostawką 40 w wersji skrzydła pełnego, wykonane w TECHNOLOGII STANDARD. Skrzydła drzwiowe dostępne w wersji przesuwnej (system bezprzylgowy, proste krawędzie z pochwytem lub bez), (str. 36-37).



KONSTRUKCJA

Ramiak skrzydła wypełniony stabilizatorem „plaster miodu”, całość oklejona obustronnie płytą HDF okleinowaną. Szeroka okleinowana ramka MDF o zaokrąglonym profilu. Skrzydła okleinowane są w technologii SOFT – model OX oraz w TECHNOLOGII STANDARD model OL.

Dostępne w rozmiarach 60, 70, 80, 90 oraz drzwi dwuskrzydłowe (str. 46).

ELEMENTY I AKCESORIA W CENIE SKRZYDŁA

- Zamek dostępny w czterech wariantach: na klucz zwykły (T), z blokadą łazienkową (L), na wkładkę patentową (Y) i bez otworu na klucz (G)
- Trzy zawiasy czopowe
- W skrzydłach przeszklonych – szkło białe matowe hartowane Lakmat (I)
- Możliwość skrócenia skrzydła od dołu przez samodzielne podcięcie do 60mm

INFORMACJE O DOSTĘPNYCH OŚCIEŻNICACH, LISTWACH I ĆWIERCWAŁKACH ZNAJDUJĄ SIĘ W TABELI NA STRONIE 42

ELEMENTY I AKCESORIA ZA DOPŁATĄ

| NAZWA OPCJI | CENA (PLN) netto [brutto] |
|--|------------------------------|
| Otwory + tuleje wentylacyjne (jeden rząd) | 15,00 [18,45] |
| Otwór + kratka wentylacyjna | 25,00 [30,75] |
| Podcięcie wentylacyjne w skrzydle | 25,00 [30,75] |
| Komplet nakładek na 1 szt. zawiasu | 4,00 [4,92] |
| Dodatkowa listwa zezwalająca na korektę długości skrzydła poprzez podcięcie od dołu do 80 mm wykonane w TECHNOLOGII STANDARD | 25,00 [30,75] |
| Wykonanie skrzydła w wersji przesuwnej (str. 36-37) | 25,00 [30,75] |
| Skrzydło w rozmiarze 100, 110, szklenie jak w rozmiarze 90, wykonane w TECHNOLOGII STANDARD | 40,00 [49,20] |
| Wypełnienie płytą wiórową pełną, skrzydło wykonane w TECHNOLOGII STANDARD | 95,00 [116,85] |

CENA DRZWI JEDNOSKRZYDŁOWYCH = CENA SKRZYDŁA + CENA OŚCIEŻNICY
CENA DRZWI DWUSKRZYDŁOWYCH = 2X CENA SKRZYDŁA + 1,5X CENA OŚCIEŻNICY

OX/P, OL/P



OX/L, OL/L




OX/D, OL/D




| | | | |
|----------|---------------------|---------------------|---------------------|
| GRUPA | 335,00 netto | 352,00 netto | 377,00 netto |
| CENOWA A | [412,05 brutto] | [432,96 brutto] | [463,71 brutto] |
| GRUPA | 389,00 netto | 420,00 netto | 461,00 netto |
| CENOWA B | [478,47 brutto] | [516,60 brutto] | [567,03 brutto] |
| GRUPA | 347,00 netto | 368,00 netto | 399,00 netto |
| CENOWA C | [426,81 brutto] | [452,64 brutto] | [490,77 brutto] |

TECHNOLOGIA SOFT

GRUPA CENOWA A




GRUPA CENOWA B



TECHNOLOGIA STANDARD

GRUPA CENOWA C



Skrzydła drzwiowe dostępne również w wersji dwuskrzydłowej (str. 46) (system przylgowy – w TECHNOLOGII SOFT – model OX, lub system bezprzylgowy z listwą przylgową dla modelu OL, rozmiary 120-180). Dostępne również drzwi z dostawką 40 w wersji skrzydła pełnego, wykonane w TECHNOLOGII STANDARD. Skrzydła drzwiowe dostępne w wersji przesuwnej (system bezprzylgowy, proste krawędzie z podchwytem lub bez), (str. 36-37).



KONSTRUKCJA

Ramiak skrzydła wypełniony stabilizatorem „plaster miodu” (X-MASH), całość obustronnie oklejona płytą lakierowaną HDF lub okleinowaną. Skrzydła okleinowane w TECHNOLOGII STANDARD - model ET oraz w TECHNOLOGII SOFT model EX.

Dostępne rozmiary: 60*, 70, 80, 90 oraz drzwi dwuskrzydłowe (str. 46).
W kolorach folii dwukierunkowej Koniak (KJ), Imbir (IJ), Nut (NJ), Vog (VJ) skrzydła mogą być wykonane w rozmiarze 60' na bazie folii dwukierunkowej o rozmiarze 70'. Oznacza to, iż korekta szerokości wykonywana jest poprzez obustronne symetryczne zwężenie. Część poziomego układu wzoru pozostaje identyczna jak w rozmiarze 70, węższe są obie pionowe części wzoru. Inne możliwe rozwiązanie to zastosowanie jednokierunkowej folii o pionowym układzie rysunku sło.

ELEMENTY I AKCESORIA W CENIE SKRZYDŁA

- Zamek dostępny w czterech wariantach: na klucz zwykły (T), z blokadą łazienkową (L), na wkładkę patentową (Y) i bez otworu na klucz (G)
- Dwa zawiasy czopowe w kolorze skrzydeł BUK, ERLE, CALVADOS, MAHON, ORAH, KLON, BIAŁY w rozmiarach 60, 70, 80; Trzy zawiasy czopowe w w/w kolorach w rozmiarze 90
- Trzy zawiasy czopowe we wszystkich rozmiarach skrzydeł w kolorach KONIAK, IMBIR, NUT, VOG, KASZTAN OFRAM, WENGE, AKACJA, GRAFIT, LATTE, MAGNOLIA
- W skrzydłach przeszklonych – szkło białe matowe hartowane Lakmat (I)
- Możliwość skrócenia skrzydła od dołu przez samodzielne podcięcie do 60 mm

INFORMACJE O DOSTĘPNYCH OŚCIEŻNICACH, LISTWACH I ĆWIERCWAŁKACH ZNAJDUJĄ SIĘ W TABELI NA STRONIE 42

ELEMENTY I AKCESORIA ZA DOPŁATĄ

| NAZWA OPCJI | CENA (PLN) netto [brutto] |
|--|---------------------------|
| Otwory + tuleje wentylacyjne (jeden rząd) | 15,00 [18,45] |
| Otwór + kratka wentylacyjna | 25,00 [30,75] |
| Podcięcie wentylacyjne w skrzydle | 25,00 [30,75] |
| Komplet nakładek na 1 szt. zawiasu | 4,00 [4,92] |
| Dodatkowa listwa zezwalająca na korektę długości skrzydła poprzez podcięcie od dołu do 80 mm – TECHNOLOGIA STANDARD (model ET) | 25,00 [30,75] |
| Wykonanie skrzydła w wersji przesuwnej (str. 36-37) | 25,00 [30,75] |
| Skrzydło w rozmiarze 100, 110, szklenie jak w rozmiarze 90, wykonane w TECHNOLOGII STANDARD | 40,00 [49,20] |
| Wypełnienie płytą wiórową pełną, skrzydło wykonane w TECHNOLOGII STANDARD | 95,00 [116,85] |

CENA DRZWI JEDOSKRZYDŁOWYCH = CENA SKRZYDŁA + CENA OŚCIEŻNICY
CENA DRZWI DWUSKRZYDŁOWYCH = 2X CENA SKRZYDŁA + 1,5X CENA OŚCIEŻNICY

EX/P, ET/P



EX/L, ET/L



EX/S, ET/S




EX/D, ET/D




| | | | | |
|----------------|--|--|--|--|
| GRUPA CENOWA A | 326,00 netto [400,98 brutto] | 341,00 netto [419,43 brutto] | 380,00 netto [467,40 brutto] | 362,00 netto [445,26 brutto] |
| GRUPA CENOWA B | [413,28 brutto] | [434,19 brutto] | 380,00 netto [467,40 brutto] | |
| GRUPA CENOWA C | 372,00 netto [457,56 brutto] | 389,00 netto [478,47 brutto] | 414,00 netto [509,22 brutto] | |

TECHNOLOGIA STANDARD

GRUPA CENOWA A




GRUPA CENOWA B



TECHNOLOGIA SOFT

GRUPA CENOWA C





KONSTRUKCJA

Ramiak skrzydła wypełniony stabilizatorem „plaster miodu”, całość oklejona obustronnie płytą HDF okleinowaną. Ramka na szybę z MDF w kolorze skrzydła. Skrzydła okleinowane są w TECHNOLOGII SOFT – model RX, skrzydła w TECHNOLOGII STANDARD - model RE. Dostępne w rozmiarach 60*, 70, 80, 90 oraz drzwi dwuskrzydłowe (str. 46).

*W kolorach folii dwukierunkowej Koniak (KJ), Imbir (IJ), Nut (NJ), Vog (VJ) skrzydła mogą być wykonane w rozmiarze 60' na bazie folii dwukierunkowej o rozmiarze 70'. Oznacza to, iż korekta szerokości wykonywana jest poprzez obustronne symetryczne zwężenie. Część poziomego układu wzoru pozostaje identyczna jak w rozmiarze 70, węższe są obie pionowe części wzoru. Inne możliwe rozwiązanie to zastosowanie jednokierunkowej folii o pionowym układzie rysunku sioi.

ELEMENTY I AKCESORIA W CENIE SKRZYDŁA

- Zamek dostępny w czterech wariantach: na klucz zwykły (T), z blokadą łazienkową (L), na wkładkę patentową (Y) i bez otworu na klucz (G)
- Trzy zawiasy czopowe
- W skrzydłach przeszklonych – szkło białe matowe hartowane Lakmat (I)
- Możliwość skrócenia skrzydła od dołu przez samodzielne podcięcie do 60 mm

INFORMACJE O DOSTĘPNYCH OŚCIEŻNICACH, LISTWACH I ĆWIERCWAŁKACH ZNAJDUJĄ SIĘ W TABELI NA STRONIE 42

ELEMENTY I AKCESORIA ZA DOPŁATĄ

| NAZWA OPCJI | CENA (PLN) netto [brutto] |
|---|------------------------------|
| Otwory + tuleje wentylacyjne (jeden rząd) | 15,00 [18,45] |
| Otwór + kratka wentylacyjna | 25,00 [30,75] |
| Podcięcie wentylacyjne w skrzydle | 25,00 [30,75] |
| Komplet nakładek na 1 szt. zawiasu | 4,00 [4,92] |
| Dodatkowa listwa zezwalająca na korektę długości skrzydła poprzez podcięcie od dołu do 80 mm dla modelu RE - TECHNOLOGIA STANDARD | 25,00 [30,75] |
| Wykonanie skrzydła w wersji przesuwnej (str. 36-37) | 25,00 [30,75] |
| Skrzydło w rozmiarze 100, 110, szklenie jak w rozmiarze 90, wykonane w TECHNOLOGII STANDARD | 40,00 [49,20] |
| Wypełnienie płytą wiórową pełną, skrzydło wykonane w TECHNOLOGII STANDARD | 95,00 [116,85] |

CENA DRZWI JEDNOSKRZYDŁOWYCH = CENA SKRZYDŁA + CENA OŚCIEŻNICY
CENA DRZWI DWUSKRZYDŁOWYCH = 2X CENA SKRZYDŁA + 1,5X CENA OŚCIEŻNICY


RX/P, RE/P RX/L, RE/L RX/R, RE/R RX/S, RE/S RX/M, RE/M RX/D, RE/D




| | |
|----------------|------------------------------|
| GRUPA CENOWA A | 380,00 netto [467,40 brutto] |
| GRUPA CENOWA B | 455,00 netto [559,65 brutto] |
| GRUPA CENOWA C | 385,00 netto [473,55 brutto] |

TECHNOLOGIA SOFT

GRUPA CENOWA A




GRUPA CENOWA B



TECHNOLOGIA STANDARD

GRUPA CENOWA C



Skrzydła drzwiowe dostępne również w wersji dwuskrzydłowej (str. 46) (system przylgowy w TECHNOLOGII SOFT – model RX, lub system bezprzylgowy z listwą przymykową dla modelu RE, rozmiary 120-180). Dostępne również drzwi z dostawką 40 w wersji skrzydła pełnego w folii jednokierunkowej, wykonane w TECHNOLOGII STANDARD. Skrzydła drzwiowe dostępne w wersji przesuwnej (system bezprzylgowy, proste krawędzie z podchwycem lub bez), (str. 36-37).



KONSTRUKCJA

Ramiak skrzydła wypełniony stabilizatorem „plaster miodu” (X-MASH), całość obustronnie oklejona płytą HDF lakierowaną lub okleinowaną. Ramka na szybę z MDF w kolorze skrzydła. Skrzydła wykonane są w TECHNOLOGII STANDARD (w kolorach KLON, DĄB, ERLE, BUK, CALVADOS, MAHOŃ, BIAŁY, ORAH) lub w TECHNOLOGII SOFT (w kolorach KASZTAN, OFRAM, WENGE).

Dostępne w rozmiarach 60, 70, 80, 90 oraz drzwi dwuskrzydłowe (str. 46).

ELEMENTY I AKCESORIA W CENIE SKRZYDŁA

- Zamek dostępny w czterech wariantach: na klucz zwykły (T), z blokadą łożeniową (L), na wkładkę patentową (Y) i bez otworu na klucz (G)
- Dwa zawiasy czopowe w kolorze skrzydeł BUK, ERLE, DĄB, KLON, ORAH, BIAŁY, MAHOŃ, CALVADOS w rozmiarze 60, 70, 80. Trzy zawiasy czopowe w w/w kolorach w rozmiarze 90
- Trzy zawiasy czopowe we wszystkich rozmiarach skrzydeł w kolorach KASZTAN, OFRAM, WENGE
- W skrzydłach przeszklonych – szkło białe matowe hartowane Lakmat (I)
- Możliwość skrócenia skrzydła od dołu przez samodzielne podcięcie do 60 mm

INFORMACJE O DOSTĘPNYCH OŚCIEŻNICACH, LISTWACH I ĆWIERCWAŁKACH ZNAJDUJĄ SIĘ W TABELI NA STRONIE 42

ELEMENTY I AKCESORIA ZA DOPŁATĄ

| NAZWA OPCJI | CENA (PLN) netto [brutto] |
|---|---------------------------|
| Otwory + tuleje wentylacyjne (jeden rząd) | 15,00 [18,45] |
| Otwór + kratka wentylacyjna | 25,00 [30,75] |
| Podcięcie wentylacyjne w skrzydle | 25,00 [30,75] |
| Komplet nakładek na 1 szt. zawiasu | 4,00 [4,92] |
| Dodatkowa listwa zezwalająca na korektę długości skrzydła poprzez podcięcie od dołu do 80 mm – TECHNOLOGIA STANDARD | 25,00 [30,75] |
| Wykonanie skrzydła w wersji przesuwnej (str. 36-37) | 25,00 [30,75] |
| Skrzydło w rozmiarze 100, 110, szklenie jak w rozmiarze 90, wykonane w TECHNOLOGII STANDARD | 40,00 [49,20] |
| Wypełnienie płytą wiórową pełną, skrzydło wykonane w TECHNOLOGII STANDARD | 95,00 [116,85] |
| Wzmocnienie pod samozamykacz | 25,00 [30,75] |

CENA DRZWI JEDNOSKRZYDŁOWYCH = CENA SKRZYDŁA + CENA OŚCIEŻNICY
CENA DRZWI DWUSKRZYDŁOWYCH = 2X CENA SKRZYDŁA + 1,5X CENA OŚCIEŻNICY

MN/P MN/L MN/S MN/D



| | | | | |
|----------|-----------------|-----------------|-----------------|-----------------|
| GRUPA | 260,00 netto | 290,00 netto | 260,00 netto | 315,00 netto |
| CENOWA A | [319,80 brutto] | [356,70 brutto] | [319,80 brutto] | [387,45 brutto] |
| GRUPA | 280,00 netto | 310,00 netto | 280,00 netto | 335,00 netto |
| CENOWA B | [344,40 brutto] | [381,30 brutto] | [344,40 brutto] | [412,05 brutto] |


TECHNOLOGIA STANDARD

GRUPA CENOWA A



TECHNOLOGIA SOFT

GRUPA CENOWA B





KONSTRUKCJA

Ramiak skrzydła wypełniony stabilizatorem „plaster miodu” (X-MASH) - (model SF) lub płytą wiórową (model SI), całość dwustronnie oklejona płytą okleinowaną HDF. Skrzydła okleinowane są w TECHNOLOGII STANDARD (za wyjątkiem modelu SF w kolorach: LATTE, MAGNOLIA, GRAFIT, AKACJA; wykonywanego w technologii SOFT).

Dostępne w rozmiarach: 60*, 70, 80, 90, 100 oraz drzwi dwuskrzydłowe (str. 46).

**W kolorach folii dwukierunkowej Koniak (KJ), Imbir (IJ), Nut (NJ), Vog (VJ) skrzydła mogą być wykonane w rozmiarze 60* na bazie folii dwukierunkowej o rozmiarze 70*. Oznacza to, iż korekta szerokości wykonywana jest poprzez obustronne symetryczne zwężenie. Część poziomego układu wzoru pozostaje identyczna jak w rozmiarze 70, węższe są obie pionowe części wzoru. Inne możliwe rozwiązanie to zastosowanie jednokierunkowej folii o pionowym układzie rysunku sioi.*

ELEMENTY I AKCESORIA W CENIE SKRZYDŁA

- Zamek dostępny w czterech wariantach: na klucz zwykły (T), z blokadą łazienkową (L), na wkładkę patentową (Y) i bez otworu na klucz (G)
- Dwa zawiasy czopowe w skrzydłach w kolorach: BIAŁY, ERLE, KLON, MAHOŃ w rozmiarze 60, 70, 80; Trzy zawiasy czopowe w w/w kolorach w rozmiarze 90, 100
- Trzy zawiasy czopowe we wszystkich rozmiarach skrzydła w kolorach: ORZECZ, AKACJA, PLAZA, MILKY, WIŚNIA, IMBIR, NUT, VOG, KONIAK, KARMEŁ, GRAFIT, CAFE, LATTE, MAGNOLIA, NUGAT, GRATTA, HEBAN, ANTIC, GOLD,
- Możliwość skrócenia skrzydła od dołu przez samodzielne podcięcie do 60 mm

INFORMACJE O DOSTĘPNYCH OŚCIEŻNICACH, LISTWACH I ĆWIERCWAŁKACH ZNAJDUJĄ SIĘ W TABELI NA STRONIE 42

ELEMENTY I AKCESORIA ZA DOPŁATĄ

| NAZWA OPCJI | CENA (PLN) netto [brutto] |
|---|---------------------------|
| Otwory + tuleje wentylacyjne (jeden rząd) | 15,00 [18,45] |
| Otwór + kratka wentylacyjna | 25,00 [30,75] |
| Podcięcie wentylacyjne w skrzydle | 25,00 [30,75] |
| Komplet nakładek na 1 szt. zawiasu | 4,00 [4,92] |
| Dodatkowa listwa zezwalająca na korektę długości skrzydła poprzez podcięcie od dołu do 80 mm – TECHNOLOGIA STANDARD | 25,00 [30,75] |
| Wykonanie skrzydła w wersji przesuwnej (str. 36-37) | 25,00 [30,75] |
| Skrzydło w rozmiarze 100, 110, wykonane w TECHNOLOGII STANDARD | 40,00 [49,20] |
| Wypełnienie płytą wiórową pełną, skrzydło wykonane w TECHNOLOGII STANDARD | 95,00 [116,85] |
| Wzmocnienie pod samozamykacz | 25,00 [30,75] |

CENA DRZWI JEDNOSKRZYDŁOWYCH = CENA SKRZYDŁA + CENA OŚCIEŻNICY
CENA DRZWI DWUSKRZYDŁOWYCH = 2X CENA SKRZYDŁA + 1,5X CENA OŚCIEŻNICY

DRZWI PEŁNE PŁASKIE LAKIEROWANE

| | |
|--|------------------------------|
| Cena skrzydła lakierowanego - kolor Biały (BL) | 155,00 netto [190,65 brutto] |
| Cena skrzydła lakierowanego - kolory z palety RAL lub NCS | 325,00 netto [399,75 brutto] |
| Ościeżnice lakierowane w kolorach z palety RAL lub NCS – dopłata do ceny katalogowej ościeżnicy w kolorze Biały (BL) | 120,00 netto [147,60 brutto] |

SF/P



| | |
|----------------|------------------------------|
| GRUPA CENOWA A | 155,00 netto [190,65 brutto] |
| GRUPA CENOWA B | 215,25 brutto |
| GRUPA CENOWA C | 243,54 brutto |
| GRUPA CENOWA D | 338,25 brutto |

kolory palet RAL i NCS (oprócz metalicznych)



TECHNOLOGIA STANDARD

| LAKIEROWANY | GRUPA CENOWA A | GRUPA CENOWA B | GRUPA CENOWA C | STANDARD |
|-------------|--|---|---|----------|
| Biały (BL) | Biały (BA), Erle (EA), Klon (KA), Mahoń (MA) | Imbir (IJ), Koniak (KJ), Nut (NT), Vog (VJ) | Antic (AJ), Gold (GJ), Milky (MJ), Orzech (OJ), Plaza (PJ), Wisnia (WJ) | |

TECHNOLOGIA STANDARD

| GRUPA CENOWA D | STANDARD |
|---|----------|
| Heban (HJ), Gratta (GT), Nugat (NT), Cafe (CM), Karmel (KM) | |

TECHNOLOGIA SOFT

| B | D | SOFT |
|---|---|------|
| Akacja (AK), Grafit (GM), Latte (LM), Magnolia (MM) | | |

Skrzydła drzwiowe dostępne również w wersji dwuskrzydłowej (str. 46) (w kolorach AKACJA, GRAFIT, LATTE, MAGNOLIA system przylgowy w TECHNOLOGII SOFT, w pozostałych kolorach system bezprzylgowy z listwą przymykową, rozmiary 120-180). Dostępne również drzwi z dostawką 40 w folii jednokierunkowej, wykonane w TECHNOLOGII STANDARD. Skrzydła drzwiowe dostępne w wersji przesuwnej (system bezprzylgowy, proste krawędzie z pochwytem lub bez), (str. 36-37).



KONSTRUKCJA

Konstrukcja ramowa. Elementy pionowe są okleinowane, wypełnione płytą pełną wiórową. Skrzydła wykonane są w TECHNOLOGII STANDARD. Dostępne rozmiary: 70, 80, 90 oraz drzwi dwuskrzydłowe (str. 46).

ELEMENTY I AKCESORIA W CENIE SKRZYDŁA

- Zamek dostępny w czterech wariantach: na klucz zwykły (T), z blokadą łazienkową (L), na wkładkę patentową (Y) i bez otworu na klucz (G)
- Trzy zawiasy czopowe
- Szkło białe matowe hartowane Lakmat (I) o grubości 8mm z wzorem ornamentowym w modelu MD/S i MD/D; w modelu MD/L nie występuje wzór ornamentowy

INFORMACJE O DOSTĘPNYCH OŚCIEŻNICACH, LISTWACH I ĆWIERCWAŁKACH ZNAJDUJĄ SIĘ W TABELI NA STRONIE 42

ELEMENTY I AKCESORIA ZA DOPŁATĄ

| NAZWA OPCJI | CENA (PLN) netto [brutto] |
|------------------------------------|---------------------------|
| Podcięcie wentylacyjne w skrzydle | 25,00 [30,75] |
| Komplet nakładek na 1 szt. zawiasu | 4,00 [4,92] |


CENA DRZWI JEDOSKRZYDŁOWYCH = CENA SKRZYDŁA + CENA OŚCIEŻNICY
CENA DRZWI DWUSKRZYDŁOWYCH = 2X CENA SKRZYDŁA + 1,5X CENA OŚCIEŻNICY



GRUPA CENOWA A **630,00 netto**
 [774,90 brutto]

699,00 netto
 [859,77 brutto]

TECHNOLOGIA STANDARD



Ceny sugerowane w PLN

Skrzydła drzwiowe dostępne również w wersji dwuskrzydłowej (str. 46) (system bezprzylgowej z listwą przymykową, rozmiary 140-180).
 UWAGA! Skrzydła drzwiowe niedostępne w wersji przesuwnej.



KONSTRUKCJA

Ramiak skrzydła wypełniony pełną płytą wiórową, całość obustronnie oklejona płytą HDF pokrytą folią. Ramka na szybę z MDF. Skrzydła okleinowane są w TECHNOLOGII STANDARD.

Dostępne w rozmiarach: 70, 80, 90 oraz drzwi dwuskrzydłowe (str. 46).

ELEMENTY I AKCESORIA W CENIE SKRZYDŁA

- Zamek dostępny w czterech wariantach: na klucz zwykły (T), z blokadą łazienkową (L), na wkładkę patentową (Y) i bez otworu na klucz (G)
- Trzy zawiasy czopowe
- W skrzydłach przeszklonych – szkło białe matowe hartowane Lakmat (II)
- Możliwość skrócenia skrzydła od dołu przez samodzielne podcięcie do 60 mm

INFORMACJE O DOSTĘPNYCH OŚCIEŻNICACH, LISTWACH I ĆWIERCWAŁKACH ZNAJDUJĄ SIĘ W TABELI NA STRONIE 42

ELEMENTY I AKCESORIA ZA DOPŁATĄ

| NAZWA OPCJI | CENA (PLN) netto [brutto] |
|--|------------------------------|
| Otworki + tuleje wentylacyjne (jeden rząd) | 15,00 [18,45] |
| Otwór + kratka wentylacyjna | 25,00 [30,75] |
| Podcięcie wentylacyjne w skrzydle | 25,00 [30,75] |
| Komplet nakładek na 1 szt. zawiasu | 4,00 [4,92] |
| Dodatkowa listwa zezwalająca na korektę długości skrzydła poprzez podcięcie od dołu do 80 mm | 25,00 [30,75] |
| Wykonanie skrzydła w wersji przesuwnej (str. 36-37) | 25,00 [30,75] |

CENA DRZWI JEDOSKRZYDŁOWYCH = CENA SKRZYDŁA + CENA OŚCIEŻNICY
CENA DRZWI DWUSKRZYDŁOWYCH = 2X CENA SKRZYDŁA + 1,5X CENA OŚCIEŻNICY

NJ/P



NJ/L



NJ/S



NJ/D



ED/P



ED/L



ED/S



ED/D




GRUPA
CENOWA A


576,00 netto [708,48 brutto]

576,00 netto [708,48 brutto]

TECHNOLOGIA STANDARD



TECHNOLOGIA STANDARD



Skrzydła drzwiowe dostępne również w wersji dwuskrzydłowej (str. 46) (system bezprzylgowy z listwą przyrywkową, rozmiary 140-180). Skrzydła drzwiowe dostępne w wersji przesuwnej (system bezprzylgowy, proste krawędzie z pochyłem lub bez), (str. 36-37).



KONSTRUKCJA

Ramiak skrzydła wypełniony pełną płytą wiórową, całość obustronnie oklejona płytą HDF pokrytą folią. Ramka na szybę z MDF. Skrzydła okleinowane są w TECHNOLOGII STANDARD.

Dostępne w rozmiarach: 70, 80, 90 oraz drzwi dwuskrzydłowe (str. 46).

ELEMENTY I AKCESORIA W CENIE SKRZYDŁA

- Zamek dostępny w czterech wariantach: na klucz zwykły (T), z blokadą łazienkową (L), na wkładkę patentową (Y) i bez otworu na klucz (G)
- Trzy zawiasy czopowe
- W skrzydłach przeszklonych – szkło białe matowe hartowane Lakmat (I)
- Możliwość skrócenia skrzydła od dołu przez samodzielne podcięcie do 60 mm

INFORMACJE O DOSTĘPNYCH OŚCIEŻNICACH, LISTWACH I ĆWIERCWAŁKACH ZNAJDUJĄ SIĘ W TABELI NA STRONIE 42

ELEMENTY I AKCESORIA ZA DOPŁATĄ

| NAZWA OPCJI | CENA (PLN) netto [brutto] |
|---|---------------------------|
| Otwory + tuleje wentylacyjne (jeden rząd) | 15,00 [18,45] |
| Otwór + kratka wentylacyjna | 25,00 [30,75] |
| Podcięcie wentylacyjne w skrzydle | 25,00 [30,75] |
| Komplet nakładek na 1 szt. zawiasu | 4,00 [4,92] |
| Dodatkowa listwa zezwalająca na korektę długości skrzydła poprzez podcięcie od dołu do 80 mm – TECHNOLOGIA STANDARD | 25,00 [30,75] |
| Wykonanie skrzydła w wersji przesuwnej (str. 36-37) | 25,00 [30,75] |


CENA DRZWI JEDNOSKRZYDŁOWYCH = CENA SKRZYDŁA + CENA OŚCIEŻNICY
CENA DRZWI DWUSKRZYDŁOWYCH = 2X CENA SKRZYDŁA + 1,5X CENA OŚCIEŻNICY



GRUPA CENOWA A

530,00 netto [651,90 brutto]

TECHNOLOGIA STANDARD





KONSTRUKCJA

Ramiak skrzydła wypełniony stabilizatorem „plaster miodu” (X-MASH) (model KO), lub pełną płytą wiórową (model KW), całość obustronnie oklejona płytą HDF pokrytą dwukierunkową folią. Wypełnienie stanowią okleinowane płyciny (panel frezowany lub szkło). Skrzydła okleinowane są w TECHNOLOGII STANDARD.

Dostępne w rozmiarach: 60*, 70, 80, 90 oraz drzwi dwuskrzydłowe (str. 46).

**W kolorach folii dwukierunkowej Koniak (KJ), Imbir (IJ), Nut (NJ), Vog (VJ) skrzydła mogą być wykonane w rozmiarze 60' na bazie folii dwukierunkowej o rozmiarze 70'. Oznacza to, iż korekta szerokości wykonywana jest poprzez obustronne symetryczne zwężenie. Część poziomego układu wzoru pozostaje identyczna jak w rozmiarze 70, węższe są obie pionowe części wzoru. Inne możliwe rozwiązanie to zastosowanie jednokierunkowej folii o pionowym układzie rysunku sioi.*

ELEMENTY I AKCESORIA W CENIE SKRZYDŁA

- Zamek dostępny w czterech wariantach: na klucz zwykły (T), z blokadą łazienkową (L), na wkładkę patentową (Y) i bez otworu na klucz (G)
- Trzy zawiasy czopowe
- W skrzydłach przeszklonych – szkło białe matowe hartowane Lakmat (I) lub ornamentowe białe zaluzja (H)
- Możliwość skrócenia skrzydła od dołu przez samodzielne podcięcie do 60 mm

INFORMACJE O DOSTĘPNYCH OŚCIEŻNICACH, LISTWACH I ĆWIERCWAŁKACH ZNAJDUJĄ SIĘ W TABELI NA STRONIE 42

ELEMENTY I AKCESORIA ZA DOPŁATĄ

| NAZWA OPCJI | CENA (PLN) netto [brutto] |
|--|------------------------------|
| Otworki + tuleje wentylacyjne (jeden rząd) | 15,00 [18,45] |
| Otwór + kratka wentylacyjna | 25,00 [30,75] |
| Podcięcie wentylacyjne w skrzydle | 25,00 [30,75] |
| Komplet nakładek na 1 szt. zawiasu | 4,00 [4,92] |
| Dodatkowa listwa zezwalająca na korektę długości skrzydła poprzez podcięcie od dołu do 80 mm | 25,00 [30,75] |
| Wykonanie skrzydła w wersji przesuwnej (str. 36-37) | 25,00 [30,75] |
| Wypełnienie płytą wiórową (model KW) | 95,00 [116,85] |

**CENA DRZWI JEDNOSKRZYDŁOWYCH = CENA SKRZYDŁA + CENA OŚCIEŻNICY
CENA DRZWI DWUSKRZYDŁOWYCH = 2X CENA SKRZYDŁA + 1,5X CENA OŚCIEŻNICY**

KO/P



KO/L



KO/R



KO/S



KO/D




**GRUPA
CENOWA A** **414,00 netto**
[509,22 brutto]

420,00 netto
[516,60 brutto]

425,00 netto
[522,75 brutto]

430,00 netto
[528,90 brutto]

TECHNOLOGIA STANDARD



Skrzydła drzwiowe dostępne również w wersji dwuskrzydłowej (str. 46) (system bezprzylgowy z listwą przymykową, rozmiary 120-180, dostępna dostawka w roz. 40' w folii jednokierunkowej w wersji skrzydła pełnego lub przeszklonego). Skrzydła drzwiowe dostępne w wersji przesuwnej (system bezprzylgowy, proste krawędzie z pochwytym lub bez), (str. 36-37).



KONSTRUKCJA

Ramiak skrzydła wypełniony stabilizatorem „plaster miodu” (X-MASH), całość obustronnie oklejona płytą HDF pokrytą dwukierunkową folią. Ramka na szybę z MDF. Skrzydła okleinowane są w TECHNOLOGII STANDARD. Wypełnienie stanowią okleinowane płyciny (panel frezowany lub szkło). **Dostępne w rozmiarach 60*, 70, 80, 90 oraz drzwi dwuskrzydłowe** (str. 46).

*W kolorach folii dwukierunkowej Koniak (KJ), Imbir (IJ), Nut (NJ), Vog (VJ) skrzydła mogą być wykonane w rozmiarze 60' na bazie folii dwukierunkowej o rozmiarze 70'. Oznacza to, iż korekta szerokości wykonywana jest poprzez obustronne symetryczne zwężenie. Część poziomego układu wzoru pozostaje identyczna jak w rozmiarze 70, węższe są obie pionowe części wzoru. Inne możliwe rozwiązanie to zastosowanie jednokierunkowej folii o pionowym układzie rysunku słoi.

ELEMENTY I AKCESORIA W CENIE SKRZYDŁA

- Zamek dostępny w czterech wariantach: na klucz zwykły (T), z blokadą łazienkową (L), na wkładkę patentową (Y) i bez otworu na klucz (G)
- Trzy zawiasy czopowe
- W skrzydłach przeszklonych – szkło białe matowe hartowane Lakmat (I)
- Możliwość skrócenia skrzydła od dołu przez samodzielne podcięcie do 60 mm

INFORMACJE O DOSTĘPNYCH OŚCIEŻNICACH, LISTWACH I ĆWIERCWAŁKACH ZNAJDUJĄ SIĘ W TABELI NA STRONIE 42

ELEMENTY I AKCESORIA ZA DOPŁATĄ

| NAZWA OPCJI | CENA (PLN) netto [brutto] |
|--|---------------------------|
| Otwory + tuleje wentylacyjne (jeden rząd) | 15,00 [18,45] |
| Otwór + kratka wentylacyjna | 25,00 [30,75] |
| Podcięcie wentylacyjne w skrzydle | 25,00 [30,75] |
| Komplet nakładek na 1 szt. zawiasu | 4,00 [4,92] |
| Dodatkowa listwa zezwalająca na korektę długości skrzydła poprzez podcięcie od dołu do 80 mm | 25,00 [30,75] |
| Wykonanie skrzydła w wersji przesuwnej (str. 36-37) | 25,00 [30,75] |
| Wypełnienie płytą wiórową | 95,00 [116,85] |

CENA DRZWI JEDNOSKRZYDŁOWYCH = CENA SKRZYDŁA + CENA OŚCIEŻNICY
CENA DRZWI DWUSKRZYDŁOWYCH = 2X CENA SKRZYDŁA + 1,5X CENA OŚCIEŻNICY

SP/P



SP/L



SP/S



SP/D



SA/P



SA/L



SA/S



SA/D




GRUPA
CENOWA A

403,00 netto [495,69 brutto]

403,00 netto [495,69 brutto]

TECHNOLOGIA STANDARD



Ceny sugerowane w PLN

Skrzydła drzwiowe dostępne również w wersji dwuskrzydłowej (str. 46) (system bezprzylgowy z listwą przymykową, rozmiary 120-180, dostępna dostawka w roz. 40 w folii jednokierunkowej w wersji skrzydła pełnego). Skrzydła drzwiowe dostępne w wersji przesuwnej (system bezprzylgowy, proste krawędzie z pochwytem lub bez), (str. 36-37).



KONSTRUKCJA

Ramiak wypełniony stabilizatorem „plaster miodu” (X-MASH), całość obustronnie oklejona płytą HDF lakierowaną lub okleinowaną w kolorze białym. Skrzydła wykonane są w TECHNOLOGII STANDARD. Dostępne rozmiary 60, 70, 80, 90 oraz drzwi dwuskrzydłowe (str. 46).

ELEMENTY I AKCESORIA W CENIE SKRZYDŁA

- Zamek dostępny w czterech wariantach: na klucz zwykły (T), z blokadą łazienkową (L), na wkładkę patentową (Y) i bez otworu na klucz (G)
- Dwa zawiasy czopowe w rozmiarach 60,70, 80.
Trzy zawiasy czopowe w rozmiarze 90
- W skrzydłach przeszklonych – szkło białe matowe hartowane Lakmat (I)
- Możliwość skrócenia skrzydła od dołu przez samodzielne podcięcie do 60mm

INFORMACJE O DOSTĘPNYCH OŚCIEŻNICACH, LISTWACH I ĆWIERCWAŁKACH ZNAJDUJĄ SIĘ W TABELI NA STRONIE 42

ELEMENTY I AKCESORIA ZA DOPŁATĄ

| NAZWA OPCJI | CENA (PLN) netto [brutto] |
|--|------------------------------|
| Otwory + tuleje wentylacyjne (jeden rząd) | 15,00 [18,45] |
| Otwór + kratka wentylacyjna | 25,00 [30,75] |
| Podcięcie wentylacyjne w skrzydle | 25,00 [30,75] |
| Komplet nakładek na 1 szt. zawiasu | 4,00 [4,92] |
| Dodatkowa listwa zezwalająca na korektę długości skrzydła poprzez podcięcie od dołu do 80 mm | 25,00 [30,75] |
| Wykonanie skrzydła w wersji przesuwnej (str. 36-37) | 25,00 [30,75] |
| Skrzydło w rozmiarze 100, 110 szklenie jak w rozmiarze 90 | 40,00 [49,20] |
| Wypełnienie płytą wiórową | 95,00 [116,85] |

CENA DRZWI JEDNOSKRZYDŁOWYCH = CENA SKRZYDŁA + CENA OŚCIEŻNICY
CENA DRZWI DWUSKRZYDŁOWYCH = 2X CENA SKRZYDŁA + 1,5X CENA OŚCIEŻNICY

MA/P



MA/L



MA/R



MA/S



MA/D



| GRUPA CENOWA A | 309,00 netto [380,07 brutto] | 325,00 netto [399,75 brutto] | 336,00 netto [413,28 brutto] | 341,00 netto [419,43 brutto] | 351,00 netto [431,73 brutto] |
|----------------|---------------------------------|---------------------------------|---------------------------------|---------------------------------|---------------------------------|
|----------------|---------------------------------|---------------------------------|---------------------------------|---------------------------------|---------------------------------|

TECHNOLOGIA STANDARD



Skrzydła drzwiowe dostępne również w wersji dwuskrzydłowej (str. 46) (system bezprzylgowy z listwą przyrymkową, rozmiary 120-180, dostępna dostawka w roz. 40' w wersji skrzydła pełnego lub przeszklonego). Skrzydła drzwiowe dostępne w wersji przesuwnej (system bezprzylgowy, proste krawędzie z pochwytym lub bez), (str. 36-37).



KONSTRUKCJA

Ramiak skrzydła wypełniony stabilizatorem „plaster miodu”, całość obustronnie oklejona płytą HDF lakierowaną lub okleinowaną w kolorze białym. Skrzydła okleinowane są w TECHNOLOGII STANDARD.

Dostępne rozmiary: 60, 70, 80, 90 oraz drzwi dwuskrzydłowe (str. 46).

ELEMENTY I AKCESORIA W CENIE SKRZYDŁA

- Zamek dostępny w czterech wariantach: na klucz zwykły (T), z blokadą łazienkową (L), na wkładkę patentową (Y) i bez otworu na klucz (G)
- Dwa zawiasy czopowe w skrzydłach o rozmiarze 60, 70, 80. Trzy zawiasy czopowe w skrzydłach o rozmiarze 90
- W skrzydłach przeszklonych – szkło białe matowe hartowane Lakmat (I)
- Możliwość skrócenia skrzydła od dołu przez samodzielne podcięcie do 60 mm

INFORMACJE O DOSTĘPNYCH OŚCIEŻNICACH, LISTWACH I ĆWIERCWAŁKACH ZNAJDUJĄ SIĘ W TABELI NA STRONIE 42

ELEMENTY I AKCESORIA ZA DOPŁATĄ

| NAZWA OPCJI | CENA (PLN) netto [brutto] |
|--|---------------------------|
| Otwory + tuleje wentylacyjne (jeden rząd) | 15,00 [18,45] |
| Otwór + kratka wentylacyjna | 25,00 [30,75] |
| Podcięcie wentylacyjne w skrzydle | 25,00 [30,75] |
| Komplet nakładek na 1 szt. zawiasu | 4,00 [4,92] |
| Dodatkowa listwa zezwalająca na korektę długości skrzydła poprzez podcięcie od dołu do 80 mm | 25,00 [30,75] |
| Wykonanie skrzydła w wersji przesuwnej (str. 36-37) | 25,00 [30,75] |
| Skrzydło w rozmiarze 100, 110 | 40,00 [49,20] |
| Wypełnienie płytą wiórową | 95,00 [116,85] |

CENA DRZWI JEDNOSKRZYDŁOWYCH = CENA SKRZYDŁA + CENA OŚCIEŻNICY
CENA DRZWI DWUSKRZYDŁOWYCH = 2X CENA SKRZYDŁA + 1,5X CENA OŚCIEŻNICY

YO/P



YO/L




YO/D



| GRUPA CENOWA A | 299,00 netto [367,77 brutto] | 314,00 netto [386,22 brutto] | 341,00 netto [419,43 brutto] |
|----------------|------------------------------|------------------------------|------------------------------|
|----------------|------------------------------|------------------------------|------------------------------|

TECHNOLOGIA STANDARD



Ceny sugerowane w PLN

Skrzydła drzwiowe dostępne również w wersji dwuskrzydłowej (str. 46) (system bezprzylgowy z listwą przymykową, rozmiary 120-180, dostępna dostawka w roz. 40' w wersji skrzydła pełnego). Skrzydła drzwiowe dostępne w wersji przesuwnej (system bezprzylgowy, proste krawędzie z pochwytem lub bez), (str. 36-37).



KONSTRUKCJA

Ramiak skrzydła wypełniony stabilizatorem „plaster miodu” (model BO) lub pełną płytą wiórową (model BW), całość oklejona jest płytą lakierowaną HDF. Ramka na szybę ze szprosem drewniana (w skrzydłach w kolorze KLON, ORAH – ramka PCV). Skrzydła wykonane są w TECHNOLOGII STANDARD.

Dostępne w rozmiarach 60, 70, 80, 90, 100 oraz drzwi dwuskrzydłowych (str. 46).

ELEMENTY I AKCESORIA W CENIE SKRZYDŁA

- Zamek dostępny w czterech wariantach: na klucz zwykły (T), z blokadą łazienkową (L), na wkładkę patentową (Y) i bez otworu na klucz (G)
- Dwa zawiasy czopowe w skrzydłach w rozmiarze 60, 70, 80; Trzy zawiasy czopowe w skrzydłach w rozmiarze 90, 100
- Szkło ornamentowe wzór 105 białe zastosowane w skrzydłach o kolorach BIAŁY, BUK, KLON
- Szkło ornamentowe wzór 105 miodowe zastosowane w skrzydłach o kolorach DĄB, CALVADOS, MAHOŃ, ERLE, ORAH
- Możliwość skrócenia skrzydła od dołu przez samodzielne podcięcie do 60 mm

INFORMACJE O DOSTĘPNYCH OŚCIEŻNICACH, LISTWACH I ĆWIERCWAŁKACH ZNAJDUJĄ SIĘ W TABELI NA STRONIE 42

ELEMENTY I AKCESORIA ZA DOPŁATĄ

| NAZWA OPCJI | CENA (PLN) netto [brutto] |
|--|------------------------------|
| Otwory + tuleje wentylacyjne (jeden rząd) | 15,00 [18,45] |
| Otwór + kratka wentylacyjna | 25,00 [30,75] |
| Podcięcie wentylacyjne w skrzydle | 25,00 [30,75] |
| Komplet nakładek na 1 szt. zawiasu | 4,00 [4,92] |
| Dodatkowa listwa zezwalająca na korektę długości skrzydła poprzez podcięcie od dołu do 80 mm | 25,00 [30,75] |
| Wykonanie skrzydła w wersji przesuwnej (str. 36-37) | 25,00 [30,75] |
| Skrzydło w rozmiarze 100, szklenie jak w rozmiarze 90 | 30,00 [36,90] |
| Skrzydło w rozmiarze 110 szklenie jak w rozmiarze 90 | 40,00 [49,20] |
| Wypełnienie płytą wiórową (model BW) | 95,00 [116,85] |
| Wzmocnienie pod samozamykacz | 25,00 [30,75] |

CENA DRZWI JEDNOSKRZYDŁOWYCH = CENA SKRZYDŁA + CENA OŚCIEŻNICY
CENA DRZWI DWUSKRZYDŁOWYCH = 2X CENA SKRZYDŁA + 1,5X CENA OŚCIEŻNICY

BO/P



BO/L




BO/S



| | | | |
|----------------|--|--|--|
| GRUPA CENOWA A | 130,00 netto [159,90 brutto] | 206,00 netto [253,38 brutto] | 275,00 netto [338,25 brutto] |
| GRUPA CENOWA B | 130,00 netto [159,90 brutto] | 210,00 netto [258,30 brutto] | 290,00 netto [356,70 brutto] |

TECHNOLOGIA STANDARD

GRUPA CENOWA A



GRUPA CENOWA B



Skrzydła drzwiowe dostępne również w wersji dwuskrzydłowej (str. 46) (system bezprzylgowy z listwą przymykową, rozmiary 120-180, dostępna dostawka w roz. 40' w wersji skrzydła pełnego). Skrzydła drzwiowe dostępne w wersji przesuwnej (system bezprzylgowy, proste krawędzie z pochwytym lub bez), (str. 36-37).



KONSTRUKCJA

Ramiak skrzydła wypełniony stabilizatorem „plaster miodu” (X-MASH), całość obustronnie oklejona tłoczonym panelem HDF. Ramka na szybę drewniana, lakierowana ze szprosem. Lakierowane ekologicznymi lakierami transparentnymi. Skrzydła wykonane są w TECHNOLOGII STANDARD.

Dostępne w rozmiarach 60, 70, 80, 90 oraz drzwi dwuskrzydłowe (str. 46).

ELEMENTY I AKCESORIA W CENIE SKRZYDŁA

- Zamek dostępny w czterech wariantach: na klucz zwykły (T), z blokadą łazienkową (L), na wkładkę patentową (Y) i bez otworu na klucz (G)
- Dwa zawiasy czopowe w skrzydłach w rozmiarze 60, 70, 80; Trzy zawiasy czopowe w rozmiarze 90
- W skrzydłach przeszklonych - szkło ornamentowe wzór 105 miodowe (M)
- Możliwość skrócenia skrzydła od dołu przez samodzielne podcięcie do 60 mm

INFORMACJE O DOSTĘPNYCH OŚCIEŻNICACH, LISTWACH I ĆWIERCWAŁKACH ZNAJDUJĄ SIĘ W TABELI NA STRONIE 42

ELEMENTY I AKCESORIA ZA DOPŁATĄ

| NAZWA OPCJI | CENA (PLN) netto [brutto] |
|--|------------------------------|
| Otwory + tuleje wentylacyjne (jeden rząd) | 15,00 [18,45] |
| Otwór + kratka wentylacyjna | 25,00 [30,75] |
| Podcięcie wentylacyjne w skrzydle | 25,00 [30,75] |
| Komplet nakładek na 1 szt. zawiasu | 4,00 [4,92] |
| Dodatkowa listwa zezwalająca na korektę długości skrzydła poprzez podcięcie od dołu do 80 mm | 25,00 [30,75] |
| Wykonanie skrzydła w wersji przesuwnej (str. 36-37) | 25,00 [30,75] |

CENA DRZWI JEDNOSKRZYDŁOWYCH = CENA SKRZYDŁA + CENA OŚCIEŻNICY
CENA DRZWI DWUSKRZYDŁOWYCH = 2X CENA SKRZYDŁA + 1,5X CENA OŚCIEŻNICY

AL/P AL/L AL/S AL/D



| | | | | |
|----------|---------------------|---------------------|---------------------|---------------------|
| GRUPA | 300,00 netto | 350,00 netto | 410,00 netto | 460,00 netto |
| CENOWA A | [369,00 brutto] | [430,50 brutto] | [504,30 brutto] | [565,80 brutto] |
| GRUPA | 310,00 netto | 410,00 netto | 450,00 netto | 510,00 netto |
| CENOWA B | [381,30 brutto] | [504,30 brutto] | [553,50 brutto] | [627,30 brutto] |

TECHNOLOGIA STANDARD

| GRUPA CENOWA A | GRUPA CENOWA B | | | | STANDARD |
|----------------|----------------|-----------|------------|-----------|----------|
| Biały (BL) | Areo (AL) | Grin (GL) | Lazur (LL) | Teak (TL) | |

Ceny sugerowane w PLN

Skrzydła drzwiowe dostępne również w wersji dwuskrzydłowej (str. 46) (system bezprzylgowy z listwą przyrzymkową, rozmiary 120-180). Skrzydła drzwiowe dostępne w wersji przesuwnej (system bezprzylgowy, proste krawędzie z pochwytem lub bez), (str. 36-37).



KONSTRUKCJA

Ramiak skrzydła wypełniony stabilizatorem „plaster miodu” (X-MASH), całość obustronnie oklejona tłoczonym panelem HDF. Ramka na szybę drewniana, lakierowana ze szprosem. Lakierowane ekologicznymi lakierami transparentnymi. Skrzydła wykonane są w TECHNOLOGII STANDARD.

Dostępne w rozmiarach 60, 70, 80, 90, oraz drzwi dwuskrzydłowych (str. 46).

ELEMENTY I AKCESORIA W CENIE SKRZYDŁA

- Zamek dostępny w czterech wariantach: na klucz zwykły (T), z blokadą łazienkową (L), na wkładkę patentową (Y) i bez otworu na klucz (G)
- Dwa zawiasy czopowe w skrzydłach w rozmiarze 60, 70, 80;
Trzy zawiasy czopowe w rozmiarze 90
- W skrzydłach przeszklonych - szkło ornamentowe wzór 105 miodowe (M)
- Możliwość skrócenia skrzydła od dołu przez samodzielne podcięcie do 60 mm

INFORMACJE O DOSTĘPNYCH OŚCIEŻNICACH, LISTWACH I ĆWIERCWAŁKACH ZNAJDUJĄ SIĘ W TABELI NA STRONIE 42

ELEMENTY I AKCESORIA ZA DOPŁATĄ

| NAZWA OPCJI | CENA (PLN) netto [brutto] |
|---|------------------------------|
| Otwory + tuleje wentylacyjne (jeden rząd) | 15,00 [18,45] |
| Otwór + kratka wentylacyjna | 25,00 [30,75] |
| Podcięcie wentylacyjne w skrzydle | 25,00 [30,75] |
| Komplet nakładek na 1 szt. zawiasu | 4,00 [4,92] |
| Dodatkowa listwa zezwalająca na korektę długości skrzydła poprzez podcięcie od dołu do 80 mm – TECHNOLOGIA STANDARD | 25,00 [30,75] |
| Wykonanie skrzydła w wersji przesuwnej (str. 36-37) | 25,00 [30,75] |

CENA DRZWI JEDNOSKRZYDŁOWYCH = CENA SKRZYDŁA + CENA OŚCIEŻNICY
CENA DRZWI DWUSKRZYDŁOWYCH = 2X CENA SKRZYDŁA + 1,5X CENA OŚCIEŻNICY

ML/P



ML/L



ML/S




ML/D



| GRUPA CENOWA A | 360,00 netto [442,80 brutto] | 420,00 netto [516,60 brutto] | 450,00 netto [553,50 brutto] | 530,00 netto [651,90 brutto] |
|----------------|---------------------------------|---------------------------------|---------------------------------|---------------------------------|
|----------------|---------------------------------|---------------------------------|---------------------------------|---------------------------------|

TECHNOLOGIA STANDARD

GRUPA CENOWA B



Skrzydła drzwiowe dostępne również w wersji dwuskrzydłowej (str. 46) (system bezprzylgowy z listwą przyrymkową, rozmiary 120-180). Skrzydła drzwiowe dostępne w wersji przesuwnej (system bezprzylgowy, proste krawędzie z pochwytem lub bez), (str. 36-37).



KONSTRUKCJA

Ramiak skrzydła wypełniony stabilizatorem „plaster miodu” (X-MASH), całość obustronnie oklejona płytą lakierowaną HDF. Ramka z MDF prostokątna bez szprosów w kolorze skrzydła - model VT, lub ramka PCV ze szprosem w kolorze skrzydła - model VS. Skrzydła wykonane są w TECHNOLOGII STANDARD.

Dostępne w rozmiarach 60, 70, 80, 90, 100 oraz drzwi dwuskrzydłowe (str. 46).

ELEMENTY I AKCESORIA W CENIE SKRZYDŁA

- Zamek dostępny w czterech wariantach: na klucz zwykły (T), z blokadą łazienkową (L), na wkładkę patentową (Y) i bez otworu na klucz (G)
- Dwa zawiasy czopowe w skrzydłach w rozmiarze 60, 70, 80; Trzy zawiasy czopowe w rozmiarze 90, 100
- W skrzydłach przeszklonych – szyba ornamentowa wzór 105 biała
- Możliwość skrócenia skrzydła od dołu przez samodzielne podcięcie do 20 mm

INFORMACJE O DOSTĘPNYCH OŚCIEŻNICACH, LISTWACH I ĆWIERCWAŁKACH ZNAJDUJĄ SIĘ W TABELI NA STRONIE 42

ELEMENTY I AKCESORIA ZA DOPŁATĄ

| NAZWA OPCJI | CENA (PLN) netto [brutto] |
|---|------------------------------|
| Otwory + tuleje wentylacyjne (jeden rząd) | 15,00 [18,45] |
| Otwór + kratka wentylacyjna | 25,00 [30,75] |
| Podcięcie wentylacyjne w skrzydło | 25,00 [30,75] |
| Komplet nakładek na 1 szt. zawiasu | 4,00 [4,92] |
| Skrzydło w rozmiarze 100, 110 szklenie jak w rozmiarze 90 | 40,00 [49,20] |
| Wykonanie skrzydła w wersji przesuwnej (str. 36-37) | 25,00 [30,75] |
| Wzmocnienie pod samozamykacz | 25,00 [30,75] |

CENA DRZWI JEDNOSKRZYDŁOWYCH = CENA SKRZYDŁA + CENA OŚCIEŻNICY
CENA DRZWI DWUSKRZYDŁOWYCH = 2X CENA SKRZYDŁA + 1,5X CENA OŚCIEŻNICY

VT/P



VT/L



VS/L



VT/S



VS/S



| GRUPA CENOWA A | 108,00 netto [132,84 brutto] | 175,00 netto [215,25 brutto] | 202,00 netto [248,46 brutto] | 236,00 netto [290,28 brutto] |
|----------------|---------------------------------|---------------------------------|---------------------------------|---------------------------------|
|----------------|---------------------------------|---------------------------------|---------------------------------|---------------------------------|

TECHNOLOGIA STANDARD





KONSTRUKCJA

Ramiak skrzydła wypełniony stabilizatorem „plaster miodu” (model DA) lub pełną płytą wiórową (model DK), całość obustronnie oklejona płytą HDF pokrytą laminatem CPL (0,2mm). Skrzydła okleinowane są w TECHNOLOGII STANDARD. Dostępne rozmiary 60, 70, 80, 90 oraz drzwi dwuskrzydłowe (nie dotyczy modelu DP/P) (str. 46).

ELEMENTY I AKCESORIA W CENIE SKRZYDŁA

- Zamek dostępny w czterech wariantach: na klucz zwykły (T), z blokadą łazienkową (L), na wkładkę patentową (Y) i bez otworu na klucz (G)
- Trzy zawiasy czopowe
- W skrzydłach przeszklonych – szkło białe matowe hartowane Lakmat (I)
- Możliwość skrócenia skrzydła od dołu przez samodzielne podcięcie do 60 mm

INFORMACJE O DOSTĘPNYCH OŚCIEŻNICACH, LISTWACH I ĆWIERCWAŁKACH ZNAJDUJĄ SIĘ W TABELI NA STRONIE 42

ELEMENTY I AKCESORIA ZA DOPŁATĄ

| NAZWA OPCJI | CENA (PLN) netto [brutto] |
|--|------------------------------|
| Otwory + tuleje wentylacyjne (jeden rząd) | 15,00 [18,45] |
| Otwór + kratka wentylacyjna | 25,00 [30,75] |
| Podcięcie wentylacyjne w skrzydle | 25,00 [30,75] |
| Komplet nakładek na 1 szt. zawiasu | 4,00 [4,92] |
| Dodatkowa listwa zezwalająca na korektę długości skrzydła poprzez podcięcie od dołu do 80 mm | 25,00 [30,75] |
| Wykonanie skrzydła w wersji przesuwnej (str. 36-37) (nie dotyczy modelu DP/P) | 25,00 [30,75] |
| Wypełnienie płytą wiórową (model DK) | 95,00 [116,85] |
| Wzmocnienie pod samozamykacz | 25,00 [30,75] |
| Skrzydło w rozmiarze 100, 110 (DA, DK), szklenie jak w rozmiarze 90 | 40,00 [49,20] |
| Skrzydło w rozmiarze 100, 110 (DP) | 160,00 [196,80] |

CENA DRZWI JEDNOSKRZYDŁOWYCH = CENA SKRZYDŁA + CENA OŚCIEŻNICY
CENA DRZWI DWUSKRZYDŁOWYCH = 2X CENA SKRZYDŁA + 1,5X CENA OŚCIEŻNICY
NIE DOTYCZY MODELU DP/P

KONSTRUKCJA WZMOCNIONA BLACHĄ ALUMINIOWĄ [MODEL DP/P]

Posiada dodatkowe wzmocnienie konstrukcji blachą aluminiową. Dwie warstwy blachy umieszczone są bezpośrednio pomiędzy płytą HDF okleinowaną, stanowiącą poszycie skrzydła a wypełnieniem – płytą wiórową. Taka konstrukcja skrzydła zapewnia wyższą odporność na niekorzystne warunki eksploatacyjne, w szczególności produkt staje się mniej wrażliwy na różnicę temperatur i wilgotności. Zwiększona stabilność skrzydła drzwiowego podnosi komfort jego użytkowania.

W zestawie:

- dwa zamki
- wizjer
- trzy bolce antywyważeniowe

DP/P




455,00 netto [559,65 brutto]



| GRUPA CENOWA A | 269,00 netto [330,87 brutto] | 326,00 netto [400,98 brutto] | 355,00 netto [436,65 brutto] |
|----------------|------------------------------|------------------------------|------------------------------|
|----------------|------------------------------|------------------------------|------------------------------|

TECHNOLOGIA STANDARD



OKLEINA CPL

- najtwardsze sztuczne pokrycie
- wyjątkowo duża odporność na uszkodzenia mechaniczne i ścieranie
- nie wymaga specjalnej konserwacji
- doskonale sprawdza się w miejscach użyteczności publicznej (np. szkołach, szpitalach, hotelach)

**POKRYCIE
EXTREME**

Skrzydła drzwiowe dostępne również w wersji dwuskrzydłowej bezprzylgowej z listwą przymykową (str. 46), rozmiary 120-180, dostępna dostawka w roz. 40' w wersji skrzydła pełnego (nie dotyczy modelu DP/P). Skrzydła drzwiowe dostępne również w wersji przesuwnej (system bezprzylgowy, proste krawędzie z pochwytym lub bez, nie dotyczy modelu DP/P). (str. 36-37)



KONSTRUKCJA

Ramiak skrzydła wypełniony pełną płytą wiórową, całość oklejona jest płytą lakierowaną HDF. Model BS posiada dodatkowo **wzmocnienie konstrukcji blachą aluminiową**. Dwie warstwy blachy umieszczone są bezpośrednio pomiędzy płytą HDF lakierowaną, stanowiącą poszycie skrzydła a wypełnieniem – płytą wiórową. Taka konstrukcja skrzydła zapewnia wyższą odporność na niekorzystne warunki eksploatacyjne, w szczególności produkt staje się mniej wrażliwy na różnicę temperatur i wilgotności. Skrzydła pasują do typowych ościeżnic. Skrzydła wykonane są w TECHNOLOGII STANDARD. Dostępne w rozmiarach 70, 80, 90, 100.

ELEMENTY I AKCESORIA W CENIE SKRZYDŁA

- zamek na wkładkę (Y)
- trzy zawiasy czopowe
- możliwość korekty wysokości skrzydła poprzez samodzielne podcięcie od dołu do 60 mm

INFORMACJE O DOSTĘPNYCH OŚCIEŻNICACH, LISTWACH I ĆWIERĆWAŁKACH ZNAJDUJĄ SIĘ W TABELI NA STRONIE 42

ELEMENTY I AKCESORIA ZA DOPŁATĄ

| NAZWA OPCJI | CENA (PLN) netto [brutto] |
|------------------------------------|------------------------------|
| Komplet nakładek na 1 szt. zawiasu | 4,00 [4,92] |
| drugi zamek (P) | 15,00 [18,45] |
| Wizjer | 15,00 [18,45] |
| Bolce antywyważeniowe | 25,00 [30,75] |
| Próg | 30,00 [36,90] |
| Skrzydło w rozmiarze 100, 110 | 160,00 [196,80] |

CENA DRZWI JEDNOSKRZYDŁOWYCH = CENA SKRZYDŁA + CENA OŚCIEŻNICY

| | | |
|--|----------|--|
| Ościeżnica stała (100 x 43) Drewniana okleinowana, typ Z wersja Y (zamek na wkładkę) P (dwa zamki na wkładkę) | Z/DF | 180,00 netto [221,40 brutto] |
| Ościeżnica stała (100 x 43) Drewniana okleinowana, typ Z wersja R (dwa zamki ryglowe) | | |
| Ćwierćwałek wypukły | | 31,00 netto [38,13 brutto] |
| Opaska | | |
| Opaska Q | | 41,00 netto [50,43 brutto] |

BS/P



GRUPA
CENOWA A **415,00 netto**
[510,45 brutto]

TECHNOLOGIA STANDARD





KONSTRUKCJA

Ramiak skrzydła wzmocniony wewnętrzną konstrukcją, wypełniony pełną płytą wiórową. Poszycie stanowi blacha aluminiowa oraz płyta HDF. Całość pokryta jest folią PCV o podwyższonej odporności na ścieranie i wilgoć. Skrzydła okleinowane są w TECHNOLOGII STANDARD. **Dostępne w rozmiarach 80, 90**

Poprzez obustronne **wzmocnienie konstrukcji** skrzydła **blachą aluminiową** oraz wewnętrznym ramiakiem uzyskaliśmy wyższą odporność na niekorzystne warunki eksploatacyjne, m.in. skrzydła są mniej wrażliwe na różnicę temperatur i wilgotności. Wypełnienie pełną płytą wiórową zwiększa wytrzymałość i zapewnia lepszą izolacyjność akustyczną drzwi. Zwiększona stabilność skrzydła drzwiowego oraz zastosowanie okleiny wysokiej jakości zmniejsza ryzyko uszkodzenia i podnosi komfort jego użytkowania.

ELEMENTY I AKCESORIA W CENIE SKRZYDŁA

WERSJA P:

- dwa niezależne zamki na wkładkę
- trzy zawiasy czopowe
- wizjer (dołączany luzem)
- możliwość korekty wysokości skrzydła poprzez samodzielne podcięcie od dołu do 60 mm
- trzy bolce antywyważeniowe

ELEMENTY I AKCESORIA ZA DOPŁATĄ

| NAZWA OPCJI | CENA (PLN) netto [brutto] |
|--|------------------------------|
| Próg | 30,00 [36,90] |
| Komplet nakładek na 1 szt. zawiasu | 4,00 [4,92] |
| dwa niezależne zamki ryglowe na wkładkę (wersja R) | 37,00 [45,51] |

CENA DRZWI JEDNOSKRZYDŁOWYCH = CENA SKRZYDŁA + CENA OŚCIEŻNICY

| | | |
|---|----------|--|
| Ościeznica stała (100 x 43) Drewniana okleinowana, typ Z wersja P | Z/DF | 196,00 netto [241,08 brutto] |
| Ościeznica stała (100 x 43) Drewniana okleinowana, typ Z wersja R (dwa zamki ryglowe) | | |
| Opaska | | 41,00 netto [50,43 brutto] |

IN/P





IP/P



GRUPA CENOWA A **556,00 netto** [683,88 brutto] **545,00 netto** [670,35 brutto]

TECNOLOGIA STANDARD



APROBATA TECHNICZNA: AT-15-6103/2010 ITB WARSZAWA (E130); AT-15-6054/2010 ITB WARSZAWA (E160) ATEST HIGIENICZNY HK/B/0750/01/2012 PZH WARSZAWA (E130, E160)

KONSTRUKCJA

Skrzydło drzwiowe wykonane jest z ognioodpornej pełnej płyty wiórowej stanowiącej wypełnienie, do której po obwodzie z trzech stron doklejona jest listwa drewniana. Poszycie skrzydła stanowi płyta HDF płaska (lakierowana lub okleinowana) lub frezowana okleinowana. W skrzydłach przeszklonych - szyba ognioochronna przezroczysta. Skrzydła okleinowane są w TECHNOLOGII STANDARD. Ościeżnica drewniana z elementami o przekroju 100x54mm, okleinowana w kolorze skrzy-



dła. Drzwi techniczne przeznaczone są do stosowania jako drzwi wewnętrzne wejściowe w budownictwie mieszkaniowym, użyteczności publicznej oraz budynkach zamieszkania zbiorowego. Przedstawiamy Państwu wersje drzwi o specjalnych parametrach technicznych – odporności ogniowej EI₂30, EI₂60 (odporności przed rozprzestrzenianiem się ognia przez 30 lub 60 minut), dymoszczelności klasy Sa/Sm (jako bariera chroniąca przed przenikaniem dymu i czadu) oraz izolacyjności akustycznej Rw=32dB. Skrzydła oferowane są w komplecie z ościeżnicą drewnianą.

ELEMENTY I AKCESORIA W CENIE DRZWI - WERSJA F1, F2

- zamek na wkładkę o podwyższonej odporności termicznej (Y)
- trzy zawiasy czopowe regulowane w trzech płaszczyznach
- zestaw montażowy
- zaczep zamka
- w skrzydłach przeszklonych - szyba ognioochronna przezroczysta
- uszczelki o podwyższonej odporności termicznej
- po dwie uszczelki pęczniące w kanałach wrębu ościeżnicy (wersja F1)
- po dwie uszczelki pęczniące dymoszczelne w kanałach wrębu ościeżnicy (wersja F2)
- uszczelka opadająca u dołu skrzydła (wersja F2)

ELEMENTY I AKCESORIA W CENIE DRZWI - WERSJA F3, F4

- zamek na wkładkę o podwyższonej odporności termicznej (Y)
- cztery zawiasy czopowe regulowane w trzech płaszczyznach
- zestaw montażowy
- zaczep zamka
- w skrzydłach przeszklonych - szyba ognioochronna przezroczysta
- uszczelki o podwyższonej odporności termicznej
- po dwie uszczelki pęczniące w kanałach wrębu ościeżnicy (wersja F3)
- po dwie uszczelki pęczniące dymoszczelne w kanałach wrębu ościeżnicy (wersja F4)
- uszczelka opadająca u dołu skrzydła (wersja F4)

| | | | |
|------------------|--|------------------|---|
| WERSJA F1 | EI₂ 30 | WERSJA F2 | EI₂ 30 |
| | drzwi o deklarowanej ognioodporności 30 minut. | | drzwi o deklarowanej ognioodporności 30 minut. Dymoszczelne S30. Dźwiękoszczelne Rw = 32dB. |

| | | | |
|------------------|--|------------------|---|
| WERSJA F3 | EI₂ 60 | WERSJA F4 | EI₂ 60 |
| | drzwi o deklarowanej ognioodporności 60 minut. | | drzwi o deklarowanej ognioodporności 60 minut. Dymoszczelne S60. Dźwiękoszczelne Rw = 32dB. |



| | | | |
|--|--|--|--|
| WERSJA F1 | | | |
| 80,90 F1/F*, F2/F* | 70,80,90,100,110 F1/P, F2/P | 70,80,90,100,110 F1/S, F2/S | 70,80,90,100,110 F1/M, F2/M |
| 1195,00 netto [1469,85 brutto] | 995,00 netto [1223,85 brutto] | 1995,00 netto [2453,85 brutto] | 1595,00 netto [1961,85 brutto] |
| WERSJA F2 | | | |
| 80,90 F1/F*, F2/F* | 70,80,90,100,110 F1/P, F2/P | 70,80,90,100,110 F1/S, F2/S | 70,80,90,100,110 F1/M, F2/M |
| 1730,00 netto [2127,90 brutto] | 1530,00 netto [1881,90 brutto] | 2530,00 netto [3111,90 brutto] | 2080,00 netto [2558,40 brutto] |

| | | | |
|--|--|--|--|
| WERSJA F3 | | | |
| 80,90 F3/F*, F4/F* | 70,80,90,100,110 F3/P, F4/P | 70,80,90,100,110 F3/S, F4/S | 70,80,90,100,110 F3/M, F4/M |
| 2300,00 netto [2829,00 brutto] | 2100,00 netto [2583,00 brutto] | 3100,00 netto [3813,00 brutto] | 2850,00 netto [3505,50 brutto] |
| WERSJA F4 | | | |
| 80,90 F3/F*, F4/F* | 70,80,90,100,110 F3/P, F4/P | 70,80,90,100,110 F3/S, F4/S | 70,80,90,100,110 F3/M, F4/M |
| 2900,00 netto [3567,00 brutto] | 2700,00 netto [3321,00 brutto] | 3700,00 netto [4551,00 brutto] | 3450,00 netto [4243,50 brutto] |

CENA DRZWI DWUSKRZYDŁOWYCH PRZECIWOPOŻAROWYCH = 2X CENA DRZWI PRZECIWOPOŻAROWYCH POJEDYNCZYCH

* wyłącznie w kolorach DARK, ALDER, PEAR, NUSS

Drzwi dwuskrzydłowe w rozmiarze 120, 130, 140, 150, 160, 170, 180 złożenie standardowych rozmiarów skrzydeł.

ELEMENTY I AKCESORIA ZA DOPŁATĄ

| NAZWA OPCJI | CENA (PLN) netto [brutto] |
|-------------------------------------|---------------------------|
| Drugi zamek na wkładkę (P) i zaczep | 35,00 [43,05] |
| Bolce antywyrówniowe (B) | 65,00 [79,95] |
| Wizjer (W) | 75,00 [92,25] |
| Samozamykacz | 230,00 [282,90] |
| Próg | 30,00 [36,90] |
| Skrzydło w rozmiarze 100 | 200,00 [246,00] |
| Skrzydło w rozmiarze 110 | 300,00 [369,00] |



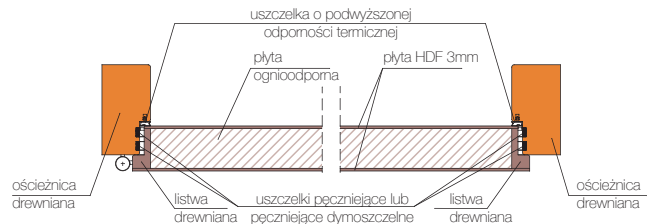
INFORMACJE DODATKOWE

1. W celu spełnienia warunków Aprobaty Technicznej do drzwi przeciwpożarowych należy zastosować samozamykacz zgodny z normą PN-EN 1154:1994/A1:2004.
2. Drzwi techniczne przeciwpożarowe oferowane są w komplecie z ościeżnicą.
3. Wkładki bębnekowe do drzwi przeciwpożarowych należy stosować zgodnie z normą PN-EN 1303:2007/AC:2008
4. Zalecany wymiar wkładki bębnekowej asymetrycznej do drzwi przeciwpożarowych do skrzydła EI₂30 30/45
5. Zalecany wymiar wkładki bębnekowej asymetrycznej do drzwi przeciwpożarowych do skrzydła EI₂60 30/55

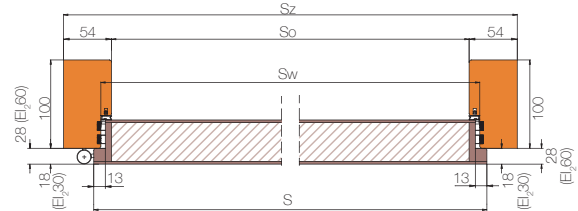
TABELA WYMIARÓW RYS. 1

| Wymiar | Rozmiar drzwi | | |
|--------|---------------|-----|------|
| | 70 | 80 | 90 |
| S | 744 | 844 | 944 |
| So | 704 | 804 | 904 |
| Sw | 728 | 828 | 928 |
| Sz | 812 | 912 | 1012 |

DRZWI PRZECIWPÓŻAROWE EI₂30, EI₂60 PRZEKRÓJ POPRZECZNY



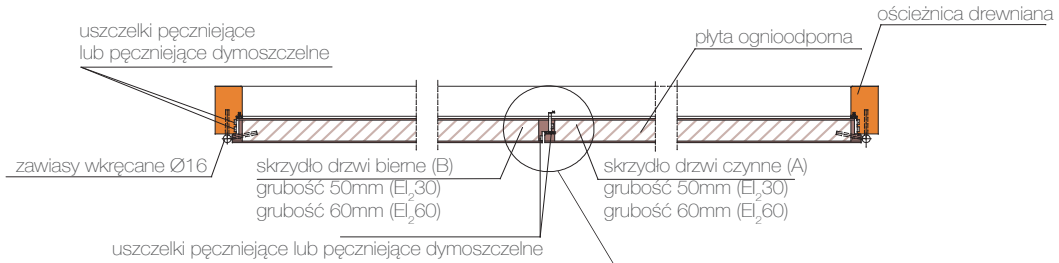
RYS. 1



| WYMIAR | PRZYKŁADOWE ROZMIARY DRZWI DWUSKRZYDŁOWYCH EI ₂ 30, EI ₂ 60 „FOGO” | | | |
|--------|--|------|------|------|
| | 120* | 140 | 160 | 180 |
| A | 644 | 744 | 844 | 944 |
| B | 657 | 757 | 857 | 957 |
| S | 1293 | 1493 | 1693 | 1893 |
| So | 1253 | 1453 | 1653 | 1853 |
| Sw | 1277 | 1477 | 1677 | 1877 |
| Sz | 1361 | 1561 | 1761 | 1961 |
| Sm | 1391 | 1591 | 1791 | 1991 |

*nie dostępne w modelu S

DRZWI DWUSKRZYDŁOWE PRZECIWPÓŻAROWE EI₂30, EI₂60 PRZEKRÓJ POPRZECZNY




LEGENDA OZNACZEŃ


- S - wymiar szerokości skrzydła
- So - wymiar szerokości w świetle ościeznicy
- Sw - wymiar szerokości ościeznicy we wrębie
- Sz - wymiar całkowity zewnętrzny szerokości ościeznicy
- Sm - zalecany wymiar szerokości otworu w murze
- A - wymiar szerokości skrzydła czynnego
- B - wymiar szerokości skrzydła biernego
- Q - poziom gotowej podłogi



samozamykacz



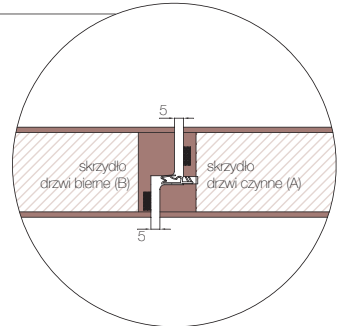
próg z uszczelką (surowy, do lakierowania)




zawias czopowy regulowany w trzech płaszczyznach



uszczelka opadająca u dołu skrzydła (wersja F2, F4)



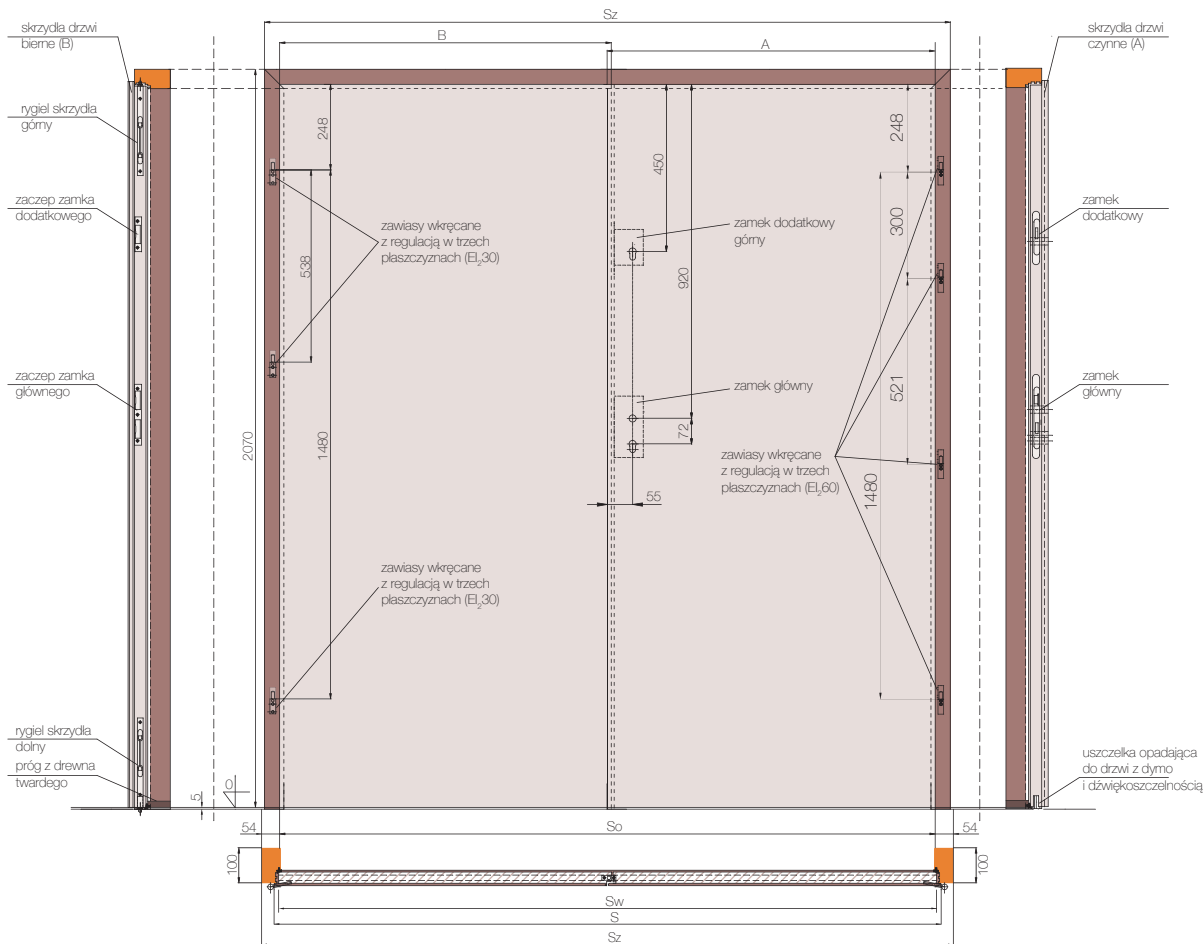
OŚCIEŻNICA DO SKRZYDEŁ FOGO W WERSJI 1 (F1/F, F1/P, F1/S, F1/M) i ((F3/F, F3/P, F3/S, F3/M)) Z USZCZELKĄ PĘCZNIJĄCĄ



OŚCIEŻNICA DO SKRZYDEŁ FOGO W WERSJI 2 (F2/F, F2/P, F2/S, F2/M) i (F4/F, F4/P, F4/S, F4/M) Z USZCZELKĄ PĘCZNIJĄCĄ DYMOSZCZELNĄ

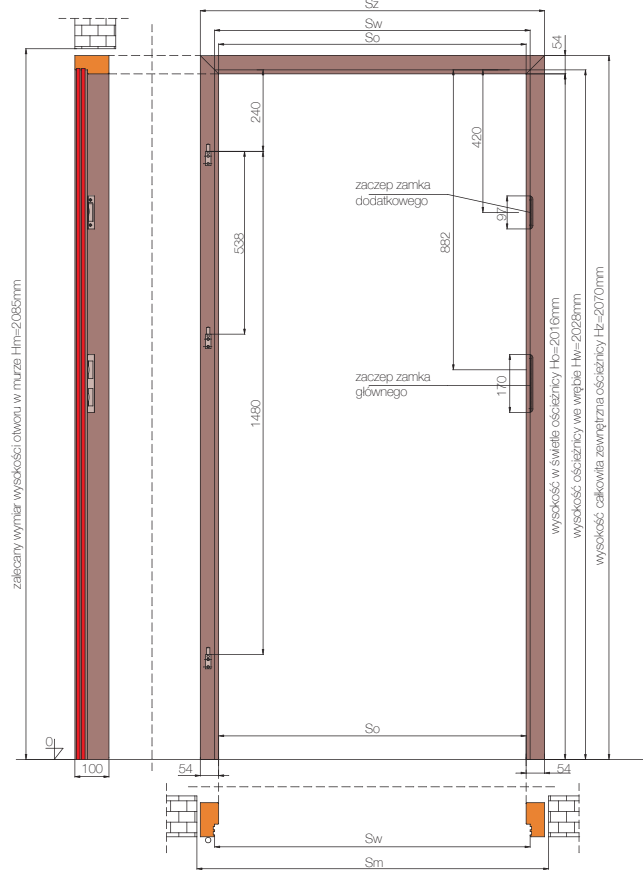
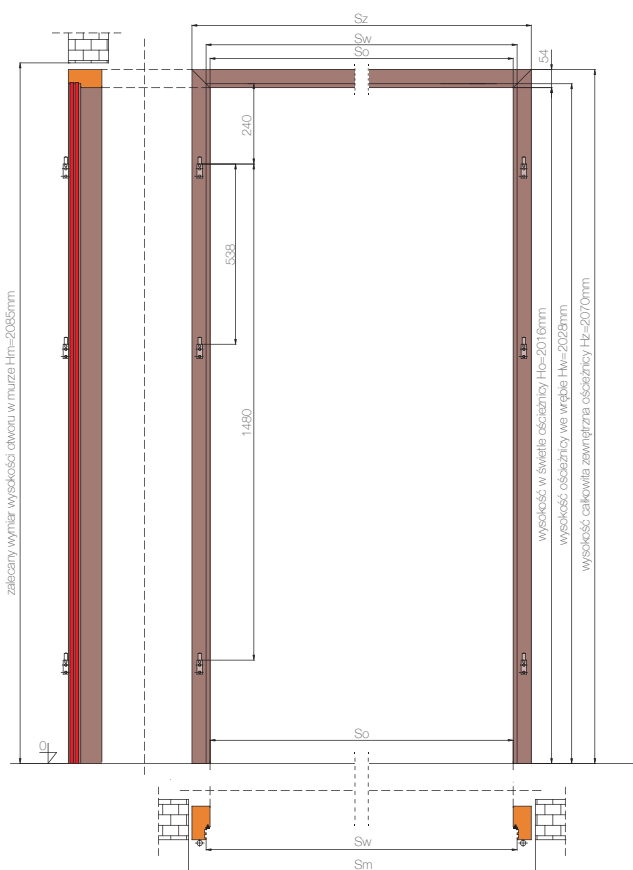


DRZWI DWUSKRZYDŁOWE PRZECIWPÓŻAROWE



ÓŚCIEŻNICA DREWNIANA DO DRZWI DWUSKRZYDŁOWYCH PRZECIWPÓŻAROWYCH FOGO

ÓŚCIEŻNICA DREWNIANA DO DRZWI PRZECIWPÓŻAROWYCH FOGO



| Wymiar | Óścieżnica | | |
|--------|------------|-----|-----|
| | 70 | 80 | 90 |
| So | 704 | 804 | 904 |

| Wymiar | Óścieżnica | | |
|--------|------------|-----|-----|
| | 70 | 80 | 90 |
| Sw | 728 | 828 | 928 |

| Wymiar | Óścieżnica | | |
|--------|------------|-----|------|
| | 70 | 80 | 90 |
| Sz | 812 | 912 | 1012 |

| Wymiar | Óścieżnica | | |
|--------|------------|-----|------|
| | 70 | 80 | 90 |
| Sm | 842 | 942 | 1042 |



SKRZYDŁA PRZESUWNE

są wykonywane w systemie bezprzylgowym z pochwytym plastikowym lub bez, frezowane w dolnej krawędzi skrzydła pod element prowadzący montowany do podłogi.

UWAGA!

Wąskie krawędzie skrzydła okleinowane obrzeżem (proste krawędzie) za wyjątkiem modeli MONACO, OSAKA (OS), NICEA, VERONA, VIGO wykonywanych w TECHNOLOGII RAMA SOFT.

ZAMEK HAKOWY




POCHWYT METALOWY OWALNY



POCHWYT METALOWY OKRĄGŁY



NAPARSTEK



* skrzydła wykonywane z płyty płaskiej lakierowanej (model BOSTON, VESTO)

** skrzydła oklejane folią (model np. MANHATTAN)

SYSTEM PRZESUWNY CHOWANY W ŚCIANĘ

System przesuwany chowany w ścianę daje maksymalne wykorzystanie powierzchni użytkowej pomieszczenia. Konstrukcję systemu tworzy kasetka wykonana z metalowych elementów. Otwierając drzwi skrzydło chowa się pomiędzy metalowy stojak kasety osłonięty płytą kartonowo-gipsową.

Skrzydła drzwiowe wykonywane są w systemie bezprzylgowym i dostępne są zgodnie z ofertą katalogową CENTURION-R. Kasetka oraz ościeżnica dostarczane są przez współpracującą z nami firmę ECLISSE.



Firma ECLISSE jest producentem gotowych rozwiązań systemów przesuwanych chowanych w ścianę przeznaczonych do DRZWI CENTURION-R.

Informacja na temat szczegółów oferty i sprzedaży kaset i ościeżnic:
www.eclisse.pl/centurion, tel. (58) 53 11 995

SYSTEM PRZESUWNY NAŚCIENNY

Rodzaje systemów przesuwanych naściennych

- System przesuwany z tunelem

- System przesuwany bezpośrednio na ścianę

System przesuwany naścienny oferowany jest do wewnątrzlokalowych bezprzylgowych pojedynczych skrzydeł. Dostępne rozmiary: 60, 70, 80, 90

W SKŁAD SYSTEMU PRZESUWNEGO NAŚCIENNEGO WCHODZI:

- prowadnica z wózkami jezdnyimi i okuciami
- skrzydło przesuwne
- maskownica
- belka odbojowa (w przypadku wyboru skrzydła z zamkiem hakowym w belce odbojowej wyfrezowane jest gniazdo na zaczep). Strona przy której jest domknięte skrzydło, określa stronę belki.
- dwie listwy dystansowe o wymiarze 16x26,5mm i 22x45mm (system naścienny z tunelem)
jedna listwa dystansowa o wymiarze 22x45mm (system bezpośrednio na ścianę), (listwy dystansowe kompletowane są razem z maskownicą)
- zamek hakowy
- tunel (obudowa muru)

CENNIK ELEMENTÓW SYSTEMU PRZESUWNEGO

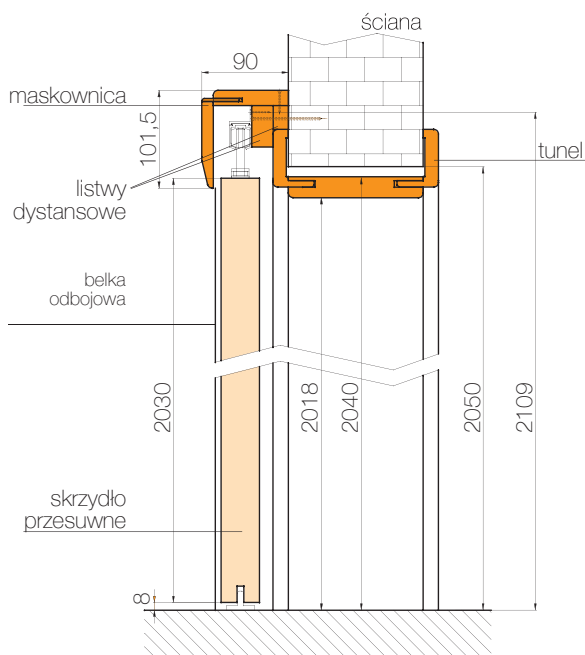
| | netto | brutto |
|--|--|--------|
| prowadnica (1800mm) | 152,00 | 186,96 |
| prowadnica (2000mm) | 166,00 | 204,18 |
| zamek hakowy na klucz (2szt. pochwytów i zaczep) | 140,00 | 172,20 |
| pochwyt okrągły (chrom, złoto) 1 szt. | 30,00 | 36,90 |
| pochwyt owalny (chrom, złoto) 1 szt. | 44,00 | 54,12 |
| naparstek | 10,00 | 12,30 |
| belka odbojowa | 21,00 | 25,83 |
| maskownica | cena wg. aktualnego cennika | |
| skrzydło przesuwne (frezowane pod prowadnik w standardzie F) | cena wybranego modelu wg. aktualnego katalogu + 25,00 netto [30,75 brutto] | |
| tunel (obudowa muru) | cena ościeżnicy regulowanej (SW) | |

komplet pochwytów na jedno skrzydło stanowią 2 szt.

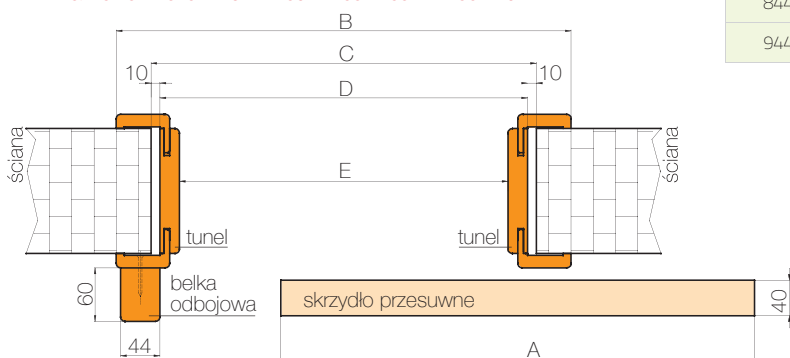
MASKOWNICA SYSTEMU PRZESUWNEGO PRZEZNACZONA DO WSZYSTKICH SKRZYDEŁ PRZESUWNYCH W ROZMIARZE OD 60 DO 90

| | netto | brutto |
|--------------------|--------|--------|
| M/MF | 99,00 | 121,77 |
| M/MJ | | |
| M/ML | | |
| M/MC (okleina CPL) | 114,00 | 140,22 |
| M/MJ | | |
| M/MF FORNIR | 130,00 | 159,90 |
| | 180,00 | 221,40 |

PRZYKŁAD ZASTOSOWANIA SYSTEMU PRZESUWNEGO NAŚCIENNEGO Z TUNELEM



PRZEKRÓJ POZIOMY SYSTEMU PRZESUWNEGO NAŚCIENNEGO Z TUNELEM



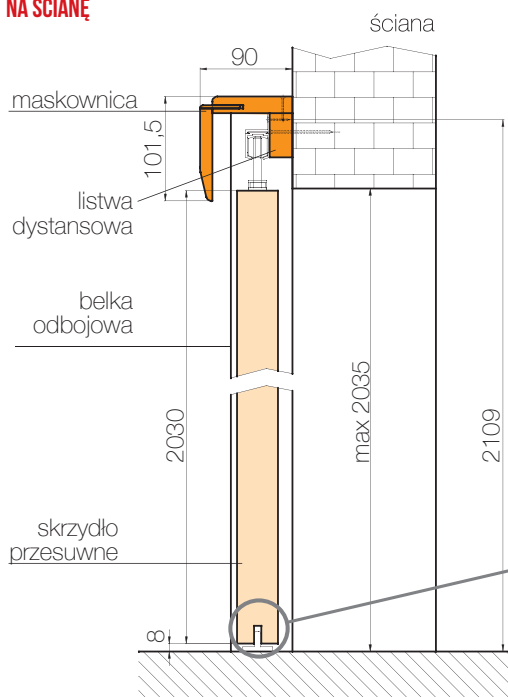
SYSTEM NAŚCIENNY

| system przesuwny pojedynczy | | |
|-----------------------------|--------------------|------------------|
| wymiary skrzydła (mm) | maskownica Mw (mm) | przewadnica (mm) |
| 644 | 1380 | 1800 |
| 744 | 1580 | 1800 |
| 844 | 1780 | 1800 |
| 944 | 1980 | 2000 |

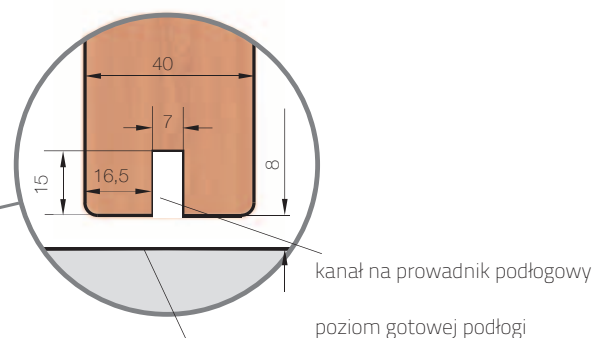
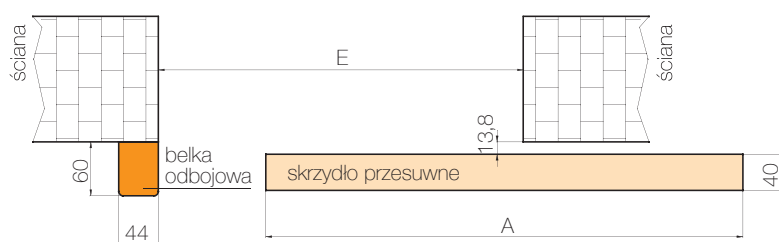
WYMIARY SKRZYDŁA

| system przesuwny pojedynczy | | | | |
|-----------------------------|-----|-----|-----|------|
| | 60 | 70 | 80 | 90 |
| A | 644 | 744 | 844 | 944 |
| B | 745 | 845 | 945 | 1045 |
| C | 667 | 767 | 867 | 967 |
| D | 647 | 747 | 847 | 947 |
| E | 603 | 703 | 803 | 903 |

PRZYKŁAD ZASTOSOWANIA SYSTEMU PRZESUWNEGO MOCOWANEGO BEZPOŚREDNIO NA ŚCIANĘ



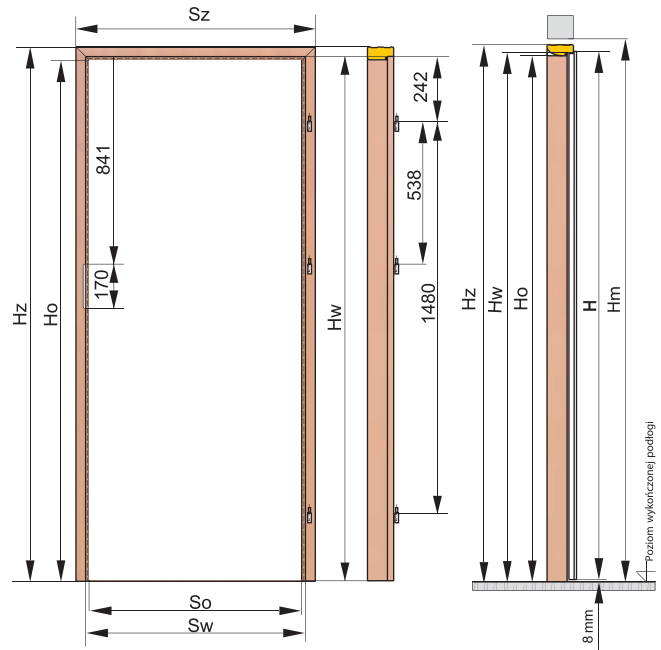
PRZEKRÓJ POZIOMY SYSTEMU PRZESUWNEGO MOCOWANEGO BEZPOŚREDNIO NA ŚCIANĘ



(nie dotyczy modelu BOSTON ST+, DAKAR DP/P, INTRO, FOGO, MODESTO).

Do systemu przesuwnego naściennego, jako tunel (obudowa muru) oferowana jest wyłącznie ościeżnica regulowana SW (bez frezowania pod uszczelkę i bez uszczelki).

OŚCIEŻNICE STAŁE - OŚCIEŻNICA MDF TYP MU/U (90 X 38 MM)



Ościeżnica MDF okleinowana MU/U



ĆWIERCWAŁEK
WYPUKŁY

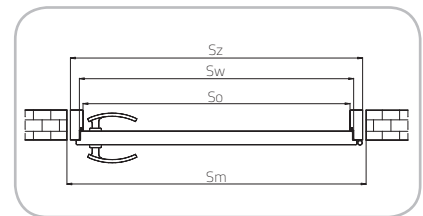
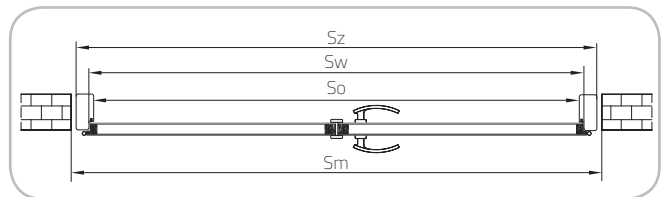
LISTWA
OPASOWA

KONSTRUKCJA MU/U

Ościeżnica stała MDF (90x38mm) typ MU/U składa się z:

- elementu poziomego (nadproża) oraz dwóch elementów pionowych wykonanych z MDF
- uszczelki
- zestawu montażowego
- zaczepu zamka
- zawiasów anuba

Ościeżnica produkowana jest i dostarczana do klienta w elementach przeznaczonych do samodzielnego składania na miejscu montażu.





| WYMIARY OŚCIEŻNIC STAŁYCH MU/U DO DRZWI DWUSKRZYDŁOWYCH W TECHNOLOGII STANDARD | | | | | | | | | |
|--|------------------------------|---------------------|------|------|------|------|------|------|------|
| ROZMIAR | KOMBINACJA ZŁOŻENIA SKRZYDEŁ | WYMIARY STANDARDOWE | | | | | | | |
| | | Sw | So | Sz | Sm | Ho | Hw | Hz | Hm |
| 120 | 60+60 | 1272 | 1251 | 1327 | 1347 | 2017 | 2028 | 2055 | 2075 |
| 130 | 70+60 | 1372 | 1351 | 1427 | 1447 | | | | |
| 140 | 80+60 | 1472 | 1451 | 1527 | 1547 | | | | |
| 150 | 90+60 | 1572 | 1551 | 1627 | 1647 | | | | |
| 140 | 70+70 | 1472 | 1451 | 1527 | 1547 | | | | |
| 150 | 80+70 | 1572 | 1551 | 1627 | 1647 | | | | |
| 160 | 90+70 | 1672 | 1651 | 1727 | 1747 | | | | |
| 160 | 80+80 | 1672 | 1651 | 1727 | 1747 | | | | |
| 170 | 90+80 | 1772 | 1751 | 1827 | 1847 | | | | |
| 180 | 90+90 | 1872 | 1851 | 1927 | 1947 | | | | |

| WYMIARY OŚCIEŻNIC STAŁYCH MU/U DO DRZWI JEDNOSKRZYDŁOWYCH | | | | | |
|---|--------------------|-----|-----|-----|------|
| WYMIARY | ROZMIAR OŚCIEŻNICY | | | | |
| | 60 | 70 | 80 | 90 | 100 |
| So | 603 | 703 | 803 | 903 | 1003 |
| Sw | 625 | 725 | 825 | 925 | 1025 |
| Sz | 679 | 779 | 879 | 979 | 1079 |
| Sm | 699 | 799 | 899 | 999 | 1099 |
| Ho | 2017 | | | | |
| Hw | 2028 | | | | |
| Hz | 2055 | | | | |
| Hm | 2075 | | | | |

Przygotowując otwór w ścianie do montażu ościeżnicy należy uwzględnić szerokość szczeliny montażowej na wypełnienie pianką montażową. W tym celu należy dodać do wymiarów zewnętrznych ościeżnicy na szerokości ok. 20mm i na wysokości ok. 20mm.

ÓSCIEŹNICE STAŁE - ÓSCIEŹNICE TYP Z I Q (100 X 43 MM)



Óścieznica MDF okleinowana (Z/MF)

Óścieznica MDF o półokrągłym profilu (Q/MQ)



ĆWIERĆWAŁEK WYPUKŁY



LISTWA OPASOWA




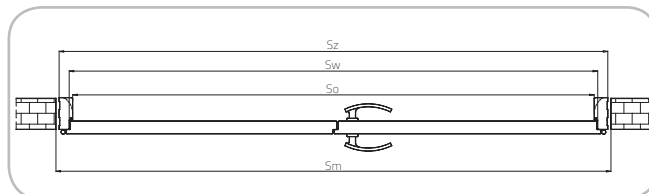
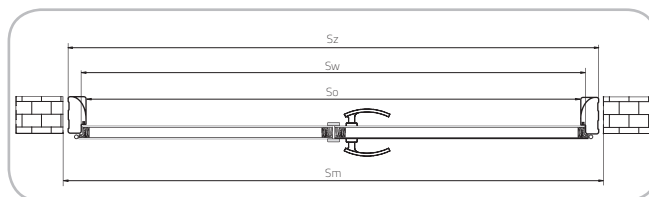
LISTWA OPASOWA Q

KONSTRUKCJA „Z” I „Q”

Óścieznica stała drewniana lub MDF (100 x 43 mm) typ „Z” i „Q” składa się z:

- elementu poziomego (nadproża) oraz dwóch elementów pionowych wykonanych z MDF lub klejonego drewna (elementy w óścieznicy „Q” mają zaokrąglony profil),
- uszczelki,
- zestawu montażowego,
- zaczepu zamka,
- zawiasów czopowych z blokadą
- gniazda zawiasów

Óścieznica produkowana jest i dostarczana do klienta w elementach przeznaczonych do samodzielnego składania na miejscu montażu.



| WYMIARY ÓSCIEŹNIC STAŁYCH Z I Q DO DRZWI DWUSKRZYDŁOWYCH W TECHNOLOGII STANDARD, SOFT ORAZ TECHNOLOGII RAMA SOFT | | | | | | | | | |
|--|------------------------------|---------------------|------|------|------|------|------|----------------|----------------|
| ROZMIAR | KOMBINACJA ZŁOŻENIA SKRZYDEŁ | WYMIARY STANDARDOWE | | | | | | | |
| | | Sw | So | Sz | Sm | Ho | Hw | H _z | H _m |
| 100 | 60+40 | 1072 | 1050 | 1136 | 1156 | 2017 | 2028 | 2055 | 2075 |
| 110 | 70+40 | 1172 | 1150 | 1236 | 1256 | | | | |
| 120 | 80+40 | 1272 | 1250 | 1336 | 1356 | | | | |
| 130 | 90+40 | 1372 | 1350 | 1436 | 1456 | | | | |
| 120 | 60+60 | 1272 | 1250 | 1336 | 1356 | | | | |
| 130 | 70+60 | 1372 | 1350 | 1436 | 1456 | | | | |
| 140 | 80+60 | 1472 | 1450 | 1536 | 1556 | | | | |
| 150 | 90+60 | 1572 | 1550 | 1636 | 1656 | | | | |
| 140 | 70+70 | 1472 | 1450 | 1536 | 1556 | | | | |
| 150 | 80+70 | 1572 | 1550 | 1636 | 1656 | | | | |
| 160 | 90+70 | 1672 | 1650 | 1736 | 1756 | | | | |
| 160 | 80+80 | 1672 | 1650 | 1736 | 1756 | | | | |
| 170 | 90+80 | 1772 | 1750 | 1836 | 1856 | | | | |
| 180 | 90+90 | 1872 | 1850 | 1936 | 1956 | | | | |

| WYMIARY ÓSCIEŹNIC STAŁYCH Z I Q DO DRZWI JEDNOSKRZYDŁOWYCH | | | | | |
|--|--------------------|-----|-----|------|------|
| WYMIARY | ROZMIAR ÓSCIEŹNICY | | | | |
| | 60 | 70 | 80 | 90 | 100 |
| So | 603 | 703 | 803 | 903 | 1003 |
| Sw | 625 | 725 | 825 | 925 | 1025 |
| Sz | 689 | 789 | 889 | 989 | 1089 |
| Sm | 709 | 809 | 909 | 1009 | 1109 |
| Ho | 2017 | | | | |
| Hw | 2028 | | | | |
| H _z | 2055 | | | | |
| H _m | 2075 | | | | |

Przygotowując otwór w ścianie do montażu óścieznicy należy uwzględnić szerokość szczeliny montażowej na wypełnienie pianką montażową. W tym celu należy dodać do wymiarów zewnętrznych óścieznicy na szerokości ok. 20mm i na wysokości ok. 20mm.

ÓŚCIEŻNICE REGULOWANE - SEGMENTOWA OKLEINOWANA LUB LAKIEROWANA SW

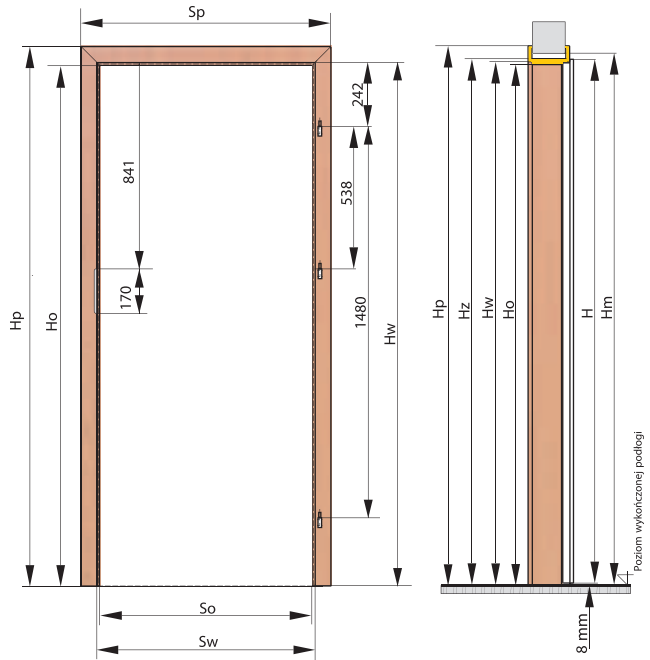


KONSTRUKCJA

Óścieznica regulowana składa się z:

- elementów środkowych regulacyjnych: poziomego górnego (nadproża) i dwóch pionowych (stojaki) wykonanych z MDF,
- elementów narożnych,
- łączników kątowych elementów narożnych,
- uszczelki,
- zestawu montażowego,
- zaczepu zamka,
- zawiasów czopowych z blokadą.

Óścieznica produkowana jest i dostarczana do Klienta w elementach przeznaczonych do samodzielnego składania na miejscu montażu.

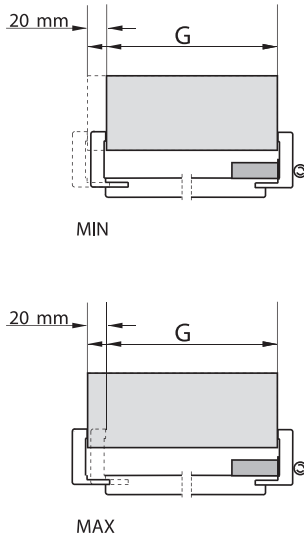


Wymiary podane w mm.


LEGENDA OZNACZEŃ

- So – szerokość ościeznicy w świetle
- Sw – szerokość ościeznicy w felcu
- Sz – szerokość zewnętrzna ościeznicy
- Sc – szerokość zewnętrzna całkowita ościeznicy
- Sp – pełny wymiar szerokości ościeznicy z elementami narożnymi
- Sm – zalecana szerokość otworu w murze
- Ho – wysokość ościeznicy w świetle
- Hw – wysokość ościeznicy w felcu
- Hz – wysokość zewnętrzna ościeznicy
- Hp – pełny wymiar wysokości ościeznicy z elementami narożnymi
- Hm – zalecana wysokość otworu w murze

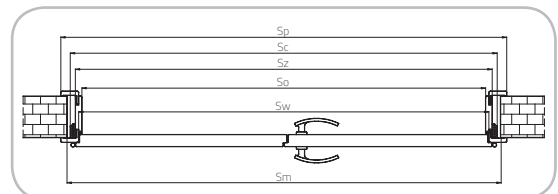
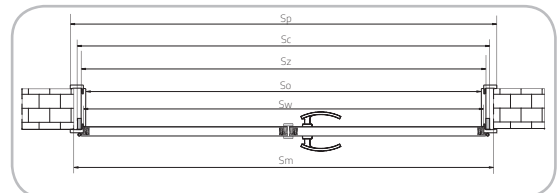
| WYMIARY ZAKRESÓW REGULACJI ÓŚCIEŻNIC REGULOWANYCH SW | |
|--|---|
| SYMBOL ZAKRESU REGULACJI ÓŚCIEŻNICY | ZAKRES REGULACJI WYMIAR G (GRUBOŚĆ ŚCIANY mm) |
| A | 75-95 |
| B | 95-115 |
| C | 120-140 |
| D | 140-160 |
| E | 160-180 |
| F | 180-200 |
| G | 200-220 |
| H | 220-240 |
| I | 240-260 |
| J | 260-280 |
| K | 280-300 |
| 1 | 300-320 |
| 2 | 320-340 |
| 3 | 340-360 |
| 4 | 360-380 |
| 5 | 380-400 |
| 6 | 400-420 |
| 7 | 420-440 |
| 8 | 440-460 |
| 9 | 460-480 |
| 0 | 480-500 |



| WYMIARY | WYMIARY ÓŚCIEŻNICY REGULOWANEJ SW DO DRZWI JEDNOSKRZYDŁOWYCH | | | | |
|---------|--|-----|-----|------|------|
| | ROZMIAR ÓŚCIEŻNICY | | | | |
| | 60 | 70 | 80 | 90 | 100 |
| So | 603 | 703 | 803 | 903 | 1003 |
| Sw | 625 | 725 | 825 | 925 | 1025 |
| Sz | 647 | 747 | 847 | 947 | 1047 |
| Sc | 664 | 764 | 864 | 964 | 1064 |
| Sp | 745 | 845 | 945 | 1045 | 1145 |
| Sm | 684 | 784 | 884 | 984 | 1084 |
| Ho | 2018 | | | | |
| Hw | 2029 | | | | |
| Hz | 2040 | | | | |
| Hp | 2089 | | | | |
| Hm | 2060 | | | | |



| WYMIARY ÓŚCIEŻNIC REGULOWANYCH SW DO DRZWI DWUSKRZYDŁOWYCH W TECHNOLOGII STANDARD, SOFT ORAZ TECHNOLOGII RAMA SOFT | | | | | | | | | | | | |
|--|------------------------------|---------------------|------|------|------|------|------|------|------|------|------|------|
| ROZMIAR | KOMBINACJA ZŁOŻENIA SKRZYDEŁ | WYMIARY STANDARDOWE | | | | | | | | | | |
| | | Sw | So | Sz | Sc | Sp | Sm | Hw | Ho | Hz | Hp | Hm |
| 100 | 60+40 | 1072 | 1050 | 1094 | 1128 | 1192 | 1148 | | | | | |
| 110 | 70+40 | 1172 | 1150 | 1194 | 1228 | 1292 | 1248 | | | | | |
| 120 | 80+40 | 1272 | 1250 | 1294 | 1328 | 1392 | 1348 | | | | | |
| 130 | 90+40 | 1372 | 1350 | 1394 | 1428 | 1492 | 1448 | | | | | |
| 120 | 60+60 | 1272 | 1250 | 1294 | 1328 | 1392 | 1348 | | | | | |
| 130 | 70+60 | 1372 | 1350 | 1394 | 1428 | 1492 | 1448 | | | | | |
| 140 | 80+60 | 1472 | 1450 | 1494 | 1528 | 1592 | 1548 | | | | | |
| 150 | 90+60 | 1572 | 1550 | 1594 | 1628 | 1692 | 1648 | 2029 | 2018 | 2040 | 2089 | 2060 |
| 140 | 70+70 | 1472 | 1450 | 1494 | 1528 | 1592 | 1548 | | | | | |
| 150 | 80+70 | 1572 | 1550 | 1594 | 1628 | 1692 | 1648 | | | | | |
| 160 | 90+70 | 1672 | 1650 | 1694 | 1728 | 1792 | 1748 | | | | | |
| 160 | 80+80 | 1672 | 1650 | 1694 | 1728 | 1792 | 1748 | | | | | |
| 170 | 90+80 | 1772 | 1750 | 1794 | 1828 | 1892 | 1848 | | | | | |
| 180 | 90+90 | 1872 | 1850 | 1894 | 1928 | 1992 | 1948 | | | | | |



Przygotowując otwór w ścianie do montażu ościeznicy należy uwzględnić szerokość szczeliny montażowej na wypełnienie pianką montażową. W tym celu należy dodać do wymiarów zewnętrznych ościeznicy na szerokości ok. 20mm i na wysokości ok. 20mm.

ÓŚCIEŻNICE REGULOWANE - ÓŚCIEŻNICA LUX

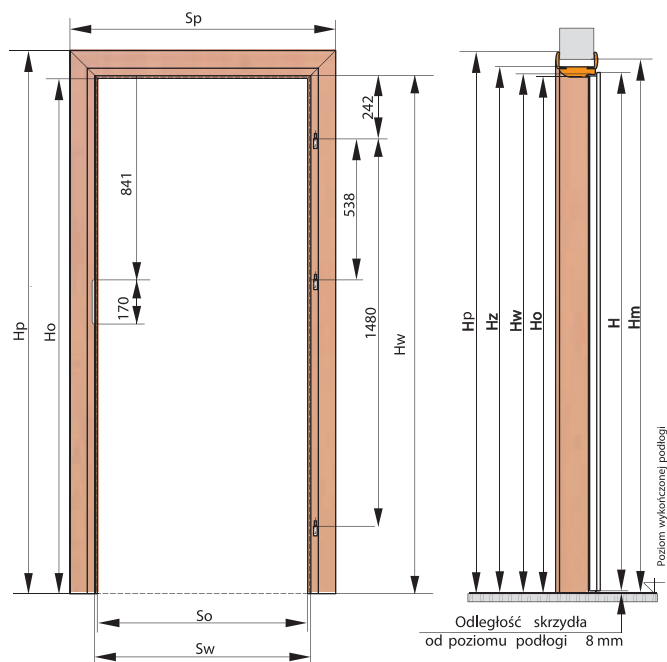


KONSTRUKCJA

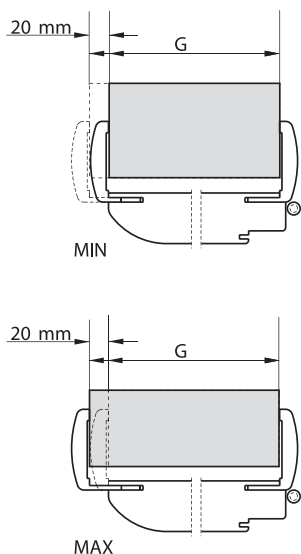
Óścieżnica regulowana składa się z:

- elementów środkowych regulacyjnych: poziomego górnego (nadproża) i dwóch pionowych (stożaki) wykonanych z MDF (pianele w óścieżnicy LUX mają zaokrąglony profil),
- elementów narożnych (w óścieżnicy LUX opaski o zaokrąglonym profilu),
- łączników kątowych elementów narożnych,
- uszczelki,
- zestawu montażowego,
- zaczepu zamka,
- zawiasów czopowych z blokadą.

Óścieżnica produkowana jest i dostarczana do klienta w elementach przeznaczonych do samodzielnego składania na miejscu montażu.



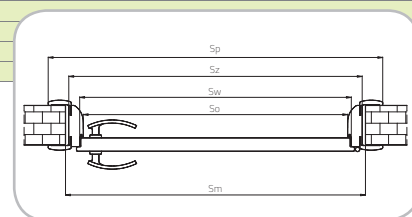
| WYMIARY ZAKRESÓW REGULACJI ÓŚCIEŻNIC REGULOWANYCH LUX | |
|---|---|
| SYMBOL ZAKRESU REGULACJI ÓŚCIEŻNICY | ZAKRES REGULACJI WYMIAR G (GRUBOŚĆ ŚCIANY mm) |
| A | 75-95 |
| B | 95-115 |
| C | 120-140 |
| D | 140-160 |
| E | 160-180 |
| F | 180-200 |
| G | 200-220 |
| H | 220-240 |
| I | 240-260 |
| J | 260-280 |
| K | 280-300 |
| 1 | 300-320 |
| 2 | 320-340 |
| 3 | 340-360 |
| 4 | 360-380 |
| 5 | 380-400 |
| 6 | 400-420 |
| 7 | 420-440 |
| 8 | 440-460 |
| 9 | 460-480 |
| 0 | 480-500 |



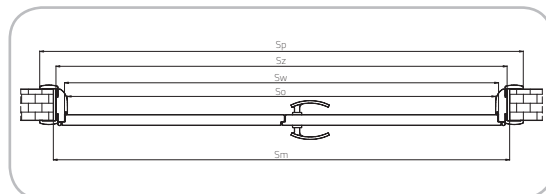
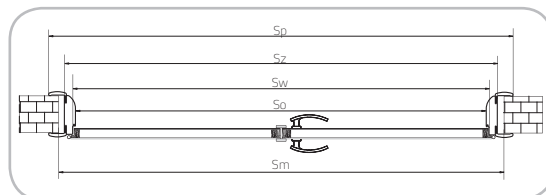
LEGENDA OZNAZEŃ

- So – szerokość óścieżnicy w świetle
- Sw – szerokość óścieżnicy w felcu
- Sz – szerokość zewnętrzna óścieżnicy
- Sc – szerokość zewnętrzna całkowita óścieżnicy
- Sp – pełny wymiar szerokości óścieżnicy z elementami narożnymi
- Sm – zalecana szerokość otworu w murze
- Ho – wysokość óścieżnicy w świetle
- Hw – wysokość óścieżnicy w felcu
- Hz – wysokość zewnętrzna óścieżnicy
- Hp – pełny wymiar wysokości óścieżnicy z elementami narożnymi
- Hm – zalecana wysokość otworu w murze

| WYMIARY | WYMIARY ÓŚCIEŻNIC REGULOWANYCH LUX DO DRZWI JEDNOSKRZYDŁOWYCH | | | | |
|---------|---|-----|------|------|------|
| | ROZMIAR ÓŚCIEŻNICY | | | | |
| So | 603 | 703 | 803 | 903 | 1003 |
| Sw | 625 | 725 | 825 | 925 | 1025 |
| Sz | 691 | 791 | 891 | 991 | 1091 |
| Sp | 816 | 916 | 1016 | 1116 | 1216 |
| Sm | 711 | 811 | 911 | 1011 | 1111 |
| Ho | 2018 | | | | |
| Hw | 2029 | | | | |
| Hz | 2061 | | | | |
| Hp | 2124 | | | | |
| Hm | 2081 | | | | |



| WYMIARY ÓŚCIEŻNIC REGULOWANYCH LUX DO DRZWI DWUSKRZYDŁOWYCH W TECHNOLOGII STANDARD, SOFT ORAZ RAMA SOFT | | | | | | | | | | | |
|---|------------------------------|---------------------|------|------|------|------|----|----|----|----|----|
| ROZMIAR | KOMBINACJA ZŁOŻENIA SKRZYDEŁ | WYMIARY STANDARDOWE | | | | | | | | | |
| | | So | Sw | Sz | Sp | Sm | Ho | Hw | Hh | Hp | Hm |
| 100 | 60+40 | 1072 | 1050 | 1138 | 1263 | 1158 | | | | | |
| 110 | 70+40 | 1172 | 1150 | 1238 | 1363 | 1258 | | | | | |
| 120 | 80+40 | 1272 | 1250 | 1338 | 1463 | 1358 | | | | | |
| 130 | 90+40 | 1372 | 1350 | 1438 | 1563 | 1458 | | | | | |
| 120 | 60+60 | 1272 | 1250 | 1338 | 1463 | 1358 | | | | | |
| 130 | 70+60 | 1372 | 1350 | 1438 | 1563 | 1458 | | | | | |
| 140 | 80+60 | 1472 | 1450 | 1538 | 1663 | 1558 | | | | | |
| 150 | 90+60 | 1572 | 1550 | 1638 | 1763 | 1658 | | | | | |
| 140 | 70+70 | 1472 | 1450 | 1538 | 1663 | 1558 | | | | | |
| 150 | 80+70 | 1572 | 1550 | 1638 | 1763 | 1658 | | | | | |
| 160 | 90+70 | 1672 | 1650 | 1738 | 1863 | 1758 | | | | | |
| 160 | 80+80 | 1672 | 1650 | 1738 | 1863 | 1758 | | | | | |
| 170 | 90+80 | 1772 | 1750 | 1838 | 1963 | 1858 | | | | | |
| 180 | 90+90 | 1872 | 1850 | 1938 | 2063 | 1958 | | | | | |



Przygotowując otwór w ścianie do montażu óścieżnicy należy uwzględnić szerokość szczeliny montażowej na wypełnienie pianką montażową. W tym celu należy dodać do wymiarów zewnętrznych óścieżnicy na szerokości ok. 20mm i na wysokości ok. 20mm.

| | | BIAŁY BUK CALVADOS DĄB ERLE KLON MAHOŃ ORAH | ALDER PEAR NUSS DARK | CAFE GRAFIT KARMEL LATTE MAGNOLIA | AKACJA IMBIR KASZTAN KONIAK NUT OFRAM VOG WENGE ANTIC | GOLD DERESZ MILKY ORZECH PLAZA WIŚNIA LEMON TABACO | HEBAN GRATTA NUGAT | BEECH DUB MOCCA NOCE POPIEL | CHOCO | AREO BIAŁY (BL) GRIN LAZUR TEAK |
|------------------------|--|--|-------------------------------|---|---|---|---------------------------|---|---------------------------|---|
| | | cena netto cena brutto | cena netto cena brutto | cena netto cena brutto | cena netto cena brutto | cena netto cena brutto | cena netto cena brutto | cena netto cena brutto | cena netto cena brutto | cena netto cena brutto |
| Ćwierćwałek wypukły | | 31,00 38,13 | X | 38,00 46,74 | 38,00 46,74 | 57,00 70,11 | X | 49,00 60,27 | 38,00 46,74 | |
| Opaska | | 31,00 38,13 | 41,00 50,43 | 41,00 50,43 | 41,00 50,43 | 59,00 72,57 | 59,00 72,57 | 70,00 86,10 | 41,00 50,43 | |
| Opaska Q | | 41,00 50,43 | X | X | 41,00 50,43 | 77,00 94,71 | X | X | X | |

Ościeżnica MDF regulowana okleinowana LUX

| Symbol wariantu | Grubość ściany mm | Złożenie paneli środkowych | GRATTA HEBAN NUGAT | CAFE GRAFIT KARMEL LATTE MAGNOLIA | AKACJA DERESZ IMBIR KONIAK KASZTAN NUT | OFRAM VOG WENGE ANTIC DARK GOLD | LEMON MILKY ORZECH PLAZA TABACO WIŚNIA |
|--------------------|----------------------|----------------------------------|---------------------------|---|---|--|---|
| | | | cena netto cena brutto | cena netto cena brutto | cena netto cena brutto | | |
| A | 75-95 | | 377,00 463,71 | 363,00 446,49 | 348,00 428,04 | | |
| B | 95-115 | | 377,00 463,71 | 363,00 446,49 | 348,00 428,04 | | |
| C | 120-140 | | 397,00 488,31 | 383,00 471,09 | 368,00 452,64 | | |
| D | 140-160 | | 404,00 496,92 | 390,00 479,70 | 375,00 461,25 | | |
| E | 160-180 | | 417,00 512,91 | 402,00 494,46 | 387,00 476,01 | | |
| F | 180-200 | | 427,00 525,21 | 413,00 507,99 | 398,00 489,54 | | |
| G | 200-220 | | 443,00 544,89 | 429,00 527,67 | 414,00 509,22 | | |
| H | 220-240 | 105+120 | 494,00 607,62 | 480,00 590,70 | 465,00 571,95 | | |
| I | 240-260 | 105+140 | 506,00 622,38 | 492,00 605,16 | 477,00 586,71 | | |
| J | 260-280 | 105+160 | 517,00 635,91 | 502,00 617,46 | 487,00 599,01 | | |
| K | 280-300 | 105+180 | 529,00 650,67 | 515,00 633,45 | 500,00 615,00 | | |
| 1 | 300-320 | 165+140 | 541,00 665,43 | 525,00 645,75 | 510,00 627,30 | | |
| 2 | 320-340 | 165+160 | 551,00 677,73 | 537,00 660,51 | 522,00 642,06 | | |
| 3 | 340-360 | 165+180 | 564,00 693,72 | 548,00 674,04 | 533,00 655,59 | | |
| 4 | 360-380 | 185+180 | 574,00 706,02 | 560,00 688,80 | 545,00 670,35 | | |
| 5 | 380-400 | 205+180 | 586,00 720,78 | 570,00 701,10 | 555,00 682,65 | | |
| 6 | 400-420 | 105+140+160 | | | | | |
| 7 | 420-440 | 105+140+180 | | | | | |
| 8 | 440-460 | 165+140+140 | 785,00 965,55 | 770,00 947,10 | 755,00 928,65 | | |
| 9 | 460-480 | 165+140+160 | | | | | |
| 0 | 480-500 | 165+140+180 | | | | | |

| | | BIAŁY (BL) BUK CALVADOS DĄB ERLE KLON MAHOŃ ORAH | CAFE GRAFIT KARMEL LATTE MAGNOLIA | AKACJA IMBIR KASZTAN KONIAK NUT OFRAM VOG WENGE ANTIC GOLD | DERESZ MILKY ORZECH PLAZA WIŚNIA | LEMON TABACO | HEBAN | GRATTA NUGAT | BEECH DUB MOCCA NOCE POPIEL | CHOCO | AREO BIAŁY (BL) GRIN LAZUR TEAK |
|--|----------|---|---|---|--|------------------|------------------|------------------|---|------------------|---|
| | | netto brutto | netto brutto | netto brutto | netto brutto | netto brutto | netto brutto | netto brutto | netto brutto | netto brutto | netto brutto |
| Ościeżnica stała (100 x 43) MDF okleinowana typ Z | Z/MF | 106,00 130,38 | 166,00 204,18 | 166,00 204,18 | X | 166,00 204,18 | 180,00 221,40 | 166,00 204,18 | 166,00 204,18 | 270,00 332,10 | 175,00 215,25 |
| Ościeżnica stała (100 x 43) MDF okleinowana typ Q | Q/MQ | 149,00 183,27 | X | 149,00 183,27 | 149,00 183,27 | 149,00 183,27 | 180,00 221,40 | 180,00 221,40 | X | X | X |
| Ościeżnica stała (90 x 38) MDF okleinowana typ U | U/MU | 102,00 125,46 | X | X | X | X | X | X | X | X | X |



Ościeżnica MDF regulowana lakierowana lub okleinowana SW

| Symbol wariantu | Grubość ściany mm | Złożenie paneli środkowych | BIAŁY BUK CALVADOS DĄB ERLE KLON MAHOŃ ORAH | AKACJA ANTIC BEECH DERESZ DUB GOLD IMBIR KASZTAN | KONIAK LEMON MILKY MOCCA NOCE NUT OFRAM ORZECH | PLAZA POPIEL TABACO VOG WENGE WIŚNIA | CAFE DARK GRAFIT KARMEL LATTE MAGNOLIA | GRATTA HEBAN NUGAT | CHOCO | AREO BIAŁY (BL) GRIN LAZUR TEAK |
|-----------------|-------------------|----------------------------|--|---|---|---|---|---------------------------|---------------------------|---|
| | | | cena netto cena brutto | cena netto cena brutto | cena netto cena brutto | cena netto cena brutto | cena netto cena brutto | cena netto cena brutto | cena netto cena brutto | cena netto cena brutto |
| A | 75-95 | | 184,00 226,32 | 240,00 295,20 | 255,00 313,65 | 283,00 348,09 | 431,00 530,13 | 269,00 330,87 | | |
| B | 95-115 | | 192,00 236,16 | 249,00 306,27 | 265,00 325,95 | 293,00 360,39 | 445,00 547,35 | 277,00 340,71 | | |
| C | 120-140 | | 199,00 244,77 | 259,00 318,57 | 274,00 337,02 | 302,00 371,46 | 458,00 563,34 | 284,00 349,32 | | |
| D | 140-160 | | 206,00 253,38 | 268,00 329,64 | 283,00 348,09 | 311,00 382,53 | 472,00 580,56 | 297,00 365,31 | | |
| E | 160-180 | | 213,00 261,99 | 277,00 340,71 | 293,00 360,39 | 320,00 393,60 | 486,00 597,78 | 308,00 378,84 | | |
| F | 180-200 | | 220,00 270,60 | 286,00 351,78 | 302,00 371,46 | 330,00 405,90 | 504,00 619,92 | 318,00 391,14 | | |
| G | 200-220 | | 228,00 280,44 | 296,00 364,08 | 311,00 382,53 | 339,00 416,97 | 521,00 640,83 | 330,00 405,90 | | |
| H | 220-240 | | 235,00 289,05 | 305,00 375,15 | 320,00 393,60 | 348,00 428,04 | 541,00 665,43 | 341,00 419,43 | | |
| I | 240-260 | 140+100 | 272,00 334,56 | 315,00 387,45 | 331,00 407,13 | 358,00 440,34 | 580,00 713,40 | 372,00 457,56 | | |
| J | 260-280 | 140+120 | 280,00 344,40 | 324,00 398,52 | 340,00 418,20 | 368,00 452,64 | 605,00 744,15 | 382,00 469,86 | | |
| K | 280-300 | 140+180 | 288,00 354,24 | 334,00 410,82 | 349,00 429,27 | 377,00 463,71 | 630,00 774,90 | 393,00 483,39 | | |
| 1 | 300-320 | 140+160 | 297,00 365,31 | 374,00 460,02 | 389,00 478,47 | 417,00 512,91 | 660,00 811,80 | 404,00 496,92 | | |
| 2 | 320-340 | 140+180 | 305,00 375,15 | 383,00 471,09 | 399,00 490,77 | 426,00 523,98 | 690,00 848,70 | 415,00 510,45 | | |
| 3 | 340-360 | 140+200 | 313,00 384,99 | 392,00 482,16 | 408,00 501,84 | 436,00 536,28 | 725,00 891,75 | 425,00 522,75 | | |
| 4 | 360-380 | 140+220 | 321,00 394,83 | 402,00 494,46 | 417,00 512,91 | 445,00 547,35 | 755,00 928,65 | 437,00 537,51 | | |
| 5 | 380-400 | 220+160 | 330,00 405,90 | 411,00 505,53 | 426,00 523,98 | 454,00 558,42 | 785,00 965,55 | 447,00 549,81 | | |
| 6 | 400-420 | 220+180 | | | | | | | | |
| 7 | 420-440 | 220+200 | | | | | | | | |
| 8 | 440-460 | 220+220 | 530,00 651,90 | 611,00 751,53 | 626,00 769,98 | 654,00 804,42 | 985,00 1211,55 | 647,00 795,81 | | |
| 9 | 460-480 | 140+160+160 | | | | | | | | |
| 0 | 480-500 | 140+160+180 | | | | | | | | |

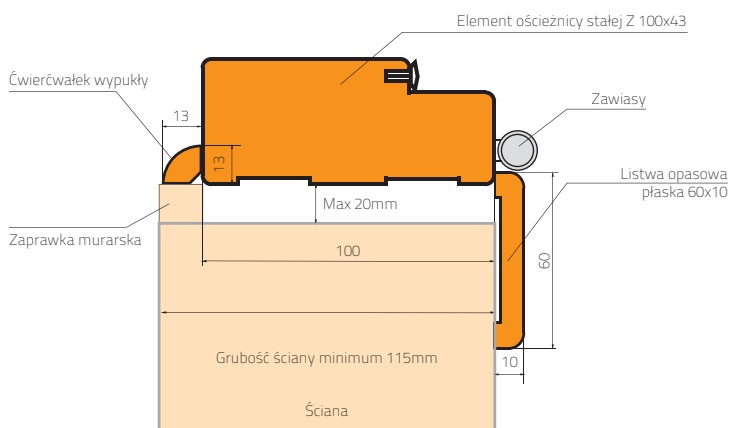


Wymiary podane w mm.

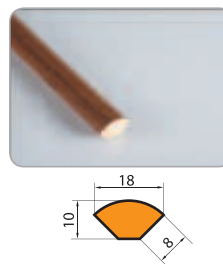


INFORMACJE DODATKOWE

PRZYKŁAD ZASTOSOWANIA MONTAŻU ĆWIERCWAŁKA WYPUKŁY I LISTWY OPASWEJ PŁASKIEJ



ĆWIERCWAŁEK WYPUKŁY



LISTWA OPASOWA



LISTWA OPASOWA Q

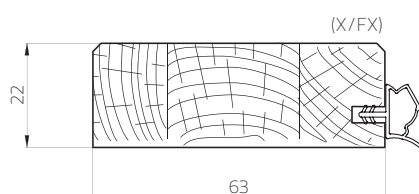
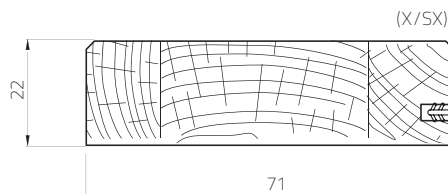


UWAGA!
Listwy i ćwiercwałki dostępne w uniwersalnych kompletach zawierających elementy do samodzielnego przycięcia w rozmiarze do 90 (symbol 09) oraz do 180 (symbol 99). Dopłata za opaski i ćwiercwałki do drzwi podwójnych 20%.

PRÓG DREWNIANY SUROWY DO LAKIEROWANIA

RYS. 1
Próg przeznaczony do modelu skrzydeł INTRO, BOSTON STANDARD PLUS, DAKAR model DP/P

RYS. 2
Próg drewniany przeznaczony do drzwi technicznych przeciwpożarowych FOGO



| WYMIAR | próg do drzwi INTRO, BOSTON ST+, DAKAR (DP/P) | | | |
|--------|---|-----|-----|------|
| | 70 | 80 | 90 | 100 |
| So | 703 | 803 | 903 | 1003 |

| WYMIAR | próg do drzwi przeciwpożarowych FOGO | | | |
|--------|--------------------------------------|-----|-----|------|
| | 70 | 80 | 90 | 100 |
| So | 704 | 804 | 904 | 1004 |



| netto | brutto |
|-------|--------|
| 30,00 | 36,90 |



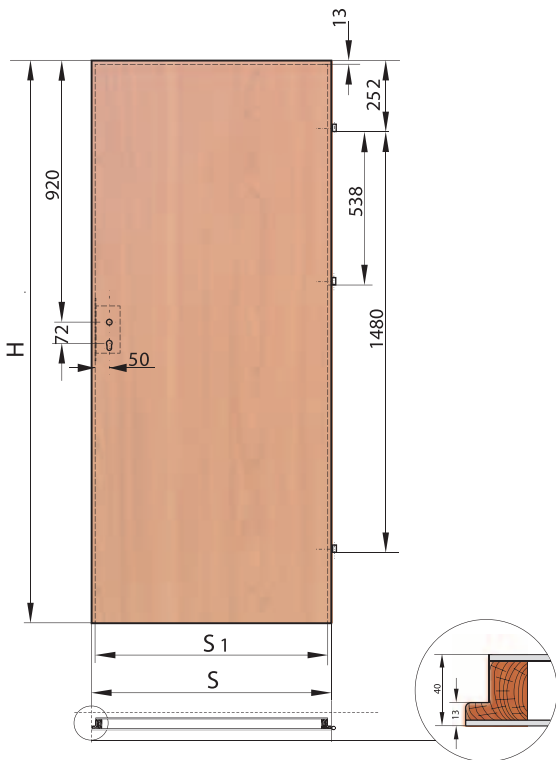
Jesteśmy upoważnieni do stosowania znaku budowlanego.

Udzielamy 24-miesięcznej gwarancji.

Aprobata Techniczna:
AT-15-4368/2010 ITB Warszawa
AT-15-6103/2010 [EI30], AT-15-6054/2010 [EI60] ITB Warszawa

Atest Higieniczny:
HK/B/0309/01/2009, HK/B/0309/02/2009 PZH Warszawa
HK/B/0750/01/2012 PZH Warszawa [EI30; EI60]

SKRZYDŁO DO DRZWI JEDNSKRZYDŁOWYCH



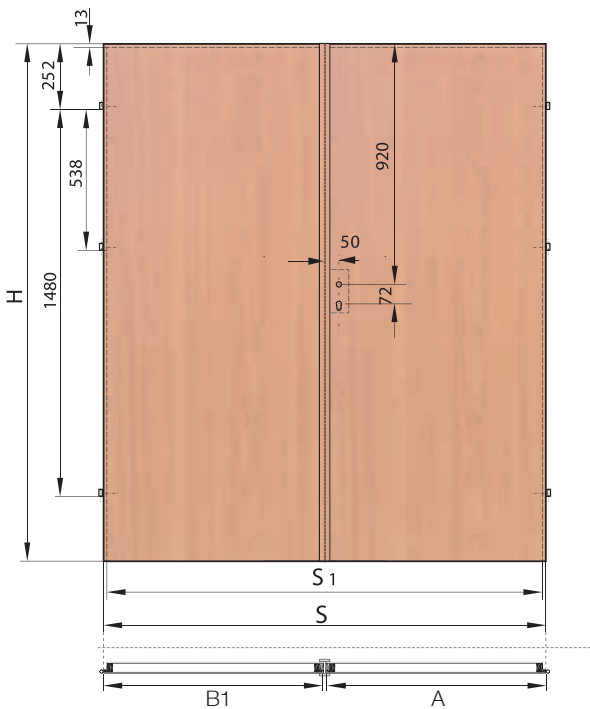
| WYMIARY SKRZYDEŁ DO DRZWI JEDNSKRZYDŁOWYCH | | | | | |
|--|------------------|------|------|------|------|
| WYMIARY | SKRZYDŁO ROZMIAR | | | | |
| | 60 | 70 | 80 | 90 | 100 |
| S | 644 | 744 | 844 | 944 | 1044 |
| S1 | 618 | 718 | 818 | 918 | 1018 |
| H | 2030 | 2030 | 2030 | 2030 | 2030 |

LEGENDA OZNACZEŃ

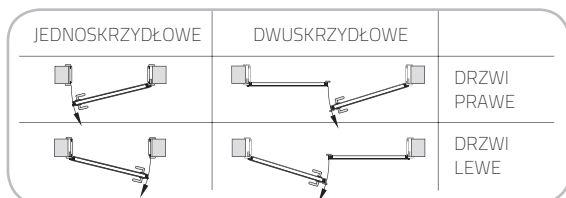
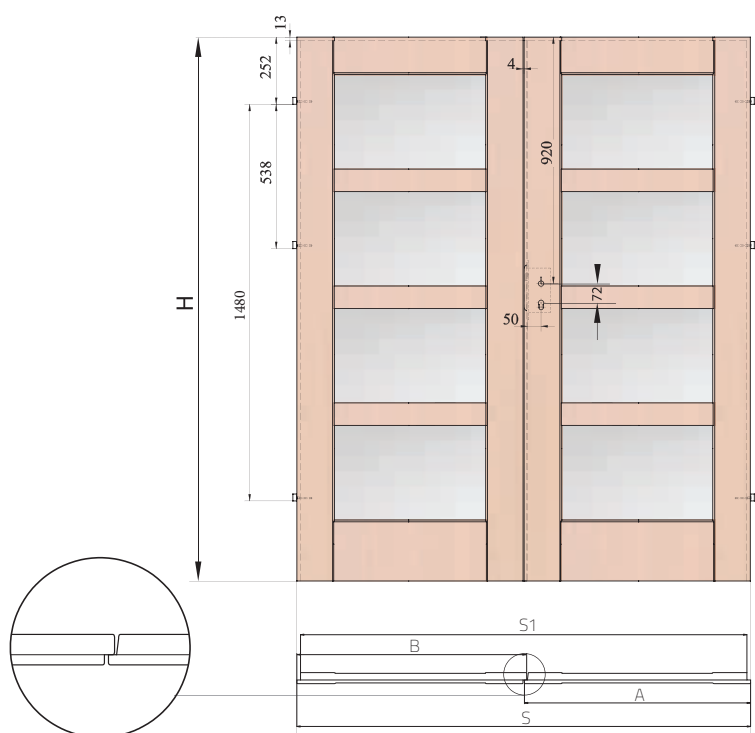
- A - wymiar szerokości skrzydła czynnego
- B - wymiar szerokości skrzydła biernego w TECHNOLOGII RAMA SOFT
- B1 - wymiar szerokości skrzydła biernego z listwą przymykową
- S - szerokość skrzydła
- S1 - szerokość skrzydła w przyldze
- H - wysokość skrzydła

UWAGA! Listwy i ćwierćwałki dostępne w uniwersalnych kompletach zawierających elementy do samodzielnego przycięcia w rozmiarze do 90 (symbol 09) oraz do 180 (symbol 99). Dopłata za opaski i ćwierćwałki do drzwi podwójnych 20%.

SKRZYDŁA DO DRZWI DWUSKRZYDŁOWYCH Z LISTWĄ PRZYMYKOWĄ (NIE DOTYCZY FOGO)



SKRZYDŁA DO DRZWI DWUSKRZYDŁOWYCH MODEL W TECHNOLOGII RAMA SOFT I SOFT (ROZMIARY 120-180 ORAZ DOSTAWKA 40')



W skrzydłach podwójnych z listwą przymykową zaleca się stosowanie szyldu klamki o szerokości do 40mm. Zalecany wymiar wkładki bębnekowej asymetrycznej do skrzydła 30/35.

| ROZMIAR | PRZYKŁADOWA KOMBINACJA ZŁOŻENIA SKRZYDEŁ | WYMIARY SKRZYDEŁ DO DRZWI DWUSKRZYDŁOWYCH | | | | | |
|---------|--|---|-----|-----|---------------------|------|------|
| | | A | B | B1 | WYMIARY STANDARDOWE | | |
| | | | | | S | S1 | H |
| 100 | 60+40 | 644 | 457 | 444 | 1092 | 1066 | 2030 |
| 110 | 70+40 | 744 | 457 | 444 | 1192 | 1166 | 2030 |
| 120 | 80+40 | 844 | 457 | 444 | 1292 | 1266 | 2030 |
| 130 | 90+40 | 944 | 457 | 444 | 1392 | 1366 | 2030 |
| 120 | 60+60 | 644 | 657 | 644 | 1292 | 1266 | 2030 |
| 130 | 70+60 | 744 | 657 | 644 | 1392 | 1366 | 2030 |
| 140 | 80+60 | 844 | 657 | 644 | 1492 | 1466 | 2030 |
| 150 | 90+60 | 944 | 657 | 644 | 1592 | 1566 | 2030 |
| 140 | 70+70 | 744 | 757 | 744 | 1492 | 1466 | 2030 |
| 150 | 80+70 | 844 | 757 | 744 | 1592 | 1566 | 2030 |
| 160 | 90+70 | 944 | 757 | 744 | 1692 | 1666 | 2030 |
| 160 | 80+80 | 844 | 857 | 844 | 1692 | 1666 | 2030 |
| 170 | 90+80 | 944 | 857 | 844 | 1792 | 1766 | 2030 |
| 180 | 90+90 | 944 | 957 | 944 | 1892 | 1866 | 2030 |

BASIC

Podstawowa klasa pokryć drzwiowych Centurion-R. Technologia produkcji pokrycia gwarantuje powtarzalność kolorystyczną i odwzorowuje słoje drewna. Optymalna jakość produktu w atrakcyjnej cenie. Pokrycie klasy Basic jest dostępne w linii wzorniczej skrzydeł Boston, Boston Standard Plus, Verona, Etna, York, Manhattan, Montana, Vesto, Sofia, Fogo.

UWAGA! Pokrycia KA, EA, MA, BA, wykonane z płyty płaskiej foliowanej. Pokrycia BI, KP, BP, EP, CP, MP, DP, OI wykonane z płyty płaskiej lakierowanej. Więcej informacji w punkcie sprzedaży.

BASIC PLUS

W procesie technologicznym produkcji skrzydeł tej klasy płyta tłoczona ze strukturą odwzorowującą słoje drewna jest pokrywana ekologicznymi wodnymi lakierami transparentnymi. Farba наносzona jest poprzez kilkakrotne ręczne lakierowanie, dzięki temu model skrzydeł Malaga uzyskuje ciekawy i niepowtarzalny efekt cieniowania. Pokrycie klasy BASIC PLUS jest dostępne w linii wzorniczej skrzydeł Malaga i Andora.

PREMIUM

Pokrycie drzwiowe Centurion-R zapewniające długotrwałą eksploatację drzwi w budynkach mieszkalnych. Technologia produkcji okleiny gwarantuje dokładne odwzorowanie rysunku słoje drewna i powtarzalność kolorystyczną. Drzwi wykonane w okleinie Premium są odporne na ścieranie i płowienie. Dostępne w linii wzorniczej skrzydeł Modesto, Vigo, Reno, Etna, Kobe, Sapporo, Montana, Monaco, Vila, Oslo, Denver, Haga, Bergen, Sofia, Verona, Fogo.

PREMIUM PLUS

Klasa pokryć Centurion-R o podwyższonych parametrach odporności na takie czynniki jak ścieranie, światło dzienne i wilgoć. W procesie technologicznym produkcji okleiny nowoczesny materiał jest wielokrotnie pokrywany warstwami substancji uszlachetniających i impregnatów, co zabezpiecza produkt przed działaniem warunków zewnętrznych, w tym zmian i różnic wilgotności. Okleina Premium Plus doskonale odwzorowuje wygląd naturalnego drewna. Idealne rozwiązanie dla każdego, kto ceni estetykę i komfort podczas użytkowania produktów. Dostępne w linii wzorniczej skrzydeł Oslo, Vigo, Osaka Miraz, Osaka, Edo, Nagano, Monaco, Nicea, Sofia, Fogo.

PREMIUM LUX

Klasa pokryć Centurion-R o bardzo wysokich parametrach odporności na głębokie zarysowanie, substancje chemiczne (m.in. kawa, herbata, sosy i tuszcze), działanie promieni słonecznych. Wysoka jakość wykonania okleiny gwarantuje długotrwałość eksploatacji produktów oraz odwzorowanie rysunków usłojenia i kolorystyki naturalnego drewna. Premium Lux – to klasa pokryć dla każdego, kto ceni doskonałą jakość i elegancję. Dostępne w liniach wzorniczych skrzydeł Intro, Monaco, Etna, Oslo, Reno, Vila, Bergen, Nicea, Osaka, Haga, Sofia, Fogo. W tej klasie pokryć dostępna jest również FOLIA RYFLOWANA (kolory CAFE, GRAFIT, KARMEŁ, LATTE, MAGNOLIA). Zastosowanie nowych technologii nadaje powierzchni folii ryflowanej matowy wygląd i przyjemną w dotyku strukturę przypominającą delikatnie szlifowane drewno naturalne.

EXTREME

Klasa pokryć Centurion-R o najwyższych parametrach odpornościowych na działanie czynników zewnętrznych. Zastosowana okleina jest najtwardszym sztucznym pokryciem o wyjątkowo dużej odporności na uszkodzenia mechaniczne i ścieranie. Nie wymaga specjalnej konserwacji. Użycie pokrycia klasy Extreme gwarantuje pełną powtarzalność wzoru i koloru. Doskonale sprawdza się w miejscach, gdzie drzwi narażone są na bardzo intensywne użytkowanie, w szczególności w miejscach użyteczności publicznej: szkołach, szpitalach, hotelach, budynkach biurowych itp. Dostępne w linii wzorniczej skrzydeł Dakar, Osaka, Monaco, Nicea, Sofia.



- Najwyższe parametry odpornościowe na działanie czynników zewnętrznych.
- Wyjątkowo duża odporność na uszkodzenia mechaniczne i ścieranie.
- Nie wymaga specjalnej konserwacji.
- Gwarantuje pełną powtarzalność wzoru i koloru.

NATURA

Naturalna klasa pokryć drzwiowych Centurion-R. Elementy oklejane naturalnymi fornirami to najwyższej jakości materiał do produkcji drzwi. Pokrycie dostępne w linii wzorniczej Nicea.



Zastosowanie tego rodzaju szkła w naszych produktach jest wyrazem dbałości o bezpieczeństwo użytkowania naszych produktów oraz ich trwałość. Szkło hartowane ma bardzo twarde powierzchnie zewnętrzne i „miękkie” rdzeń. Powstałe w wyniku tego naprężenia w strukturze szkła powodują, iż

w przypadku rozbicia szyby, tafła szklana rozpada się na niewielkie kawałki o tępo zakończonych krawędziach, dzięki czemu zmniejsza się ryzyko zranienia. Dzięki hartowaniu polegającemu na ogrzaniu tafli szkła do wysokiej temperatury, a następnie bardzo szybkim jej schłodzeniu, kilkakrotnie wzrasta wytrzymałość szkła i odporność na uderzenia oraz naprężenia.

TECHNOLOGIA



Skrzydła okleinowane są w tradycyjny sposób. Wąskie płaszczyzny okleinowane są obrzeżem.

TECHNOLOGIA



Krawędzie skrzydła są zaokrąglone. Łączenie okleiny następuje w przylidze. Nowoczesna technologia wykonania zwiększa walory estetyczne i użytkowe skrzydła.

RAMA SOFT



Konstrukcja ramowa. Takie rozwiązanie technologiczne pozwala uzyskać produkt o zwiększonej wytrzymałości, stabilności i sztywności konstrukcyjnej. Dodatkowo krawędzie skrzydła są zaokrąglone, brak widocznego łączenia okleiny.

| | | | |
|--------------------------------|---------------------------------|---------------------------------|----------------------------------|
| BASIC Biały (BI)* | BASIC Klon (KA, KP) | BASIC Buk (BP) | BASIC Erle (EA, EP) |
| BASIC Calvados (CP) | BASIC Mahoń (MA, MP) | BASIC Dąb (DP) | BASIC Biały (BA)* |
| BASIC Orah (OI) | BASIC PLUS Biały (BL) | BASIC PLUS Areo (AL) | BASIC PLUS Grin (GL) |
| BASIC PLUS Teak (TL) | BASIC PLUS Lazur (LL) | PREMIUM Koniak (KJ) | PREMIUM Imbir (IJ) |
| PREMIUM Nut (NJ) | PREMIUM Vog (VJ) | PREMIUM Kasztan (KR) | PREMIUM Ofram (OR) |
| PREMIUM Deresz (DJ) | PREMIUM Akacja (AK) | PREMIUM Wenge (WR) | NATURA Choco (CN) |
| PREMIUM PLUS Milky (MJ) | PREMIUM PLUS Orzech (OJ) | PREMIUM PLUS Wiśnia (WJ) | PREMIUM PLUS Plaza (PJ) |
| PREMIUM PLUS Gold (GJ) | PREMIUM PLUS Antic (AJ) | PREMIUM PLUS Lemon (LJ) | PREMIUM PLUS Tabaco (TJ) |
| PREMIUM LUX Alder (AR) | PREMIUM LUX Pear (PR) | PREMIUM LUX Nuss (NR) | PREMIUM LUX Dark (DR) |
| PREMIUM LUX Karmel (KM) | PREMIUM LUX Cafe (CM) | PREMIUM LUX Latte (LM) | PREMIUM LUX Magnolia (MM) |
| PREMIUM LUX Grafit (GM) | EXTREME Popiel (PC) | EXTREME Dub (DC) | EXTREME Beech (BC) |
| PREMIUM LUX Heban (HJ) | EXTREME Gratta (GT) | EXTREME Nugat (NT) | EXTREME Mocca (MC) |
| | | | EXTREME Noce (NC) |

KRATKI WENTYLACYJNE z tworzyw sztucznych




TULEJE WENTYLACYJNE z tworzyw sztucznych



Ilość otworów i tulei uzależniona jest od modelu i rozmiaru skrzydła.


PODCIĘCIE WENTYLACYJNE

podcięcie wentylacyjne (za wyjątkiem modeli w technologii RAMA SOFT i MODESTO)




| Wymiar | Rozmiar skrzydła | | | |
|--------|------------------|-----|-----|-----|
| | 60 | 70 | 80 | 90 |
| A | 644 | 744 | 844 | 944 |
| B | 380 | 480 | 580 | 680 |

podcięcie wentylacyjne (model MODESTO)




| Wymiar | Rozmiar skrzydła | | | |
|--------|------------------|-----|-----|-----|
| | 60 | 70 | 80 | 90 |
| A | 644 | 744 | 844 | 944 |
| B | 346 | 446 | 546 | 646 |

podcięcie wentylacyjne (modele wykonane w technologii RAMA SOFT)



| Wymiar | Rozmiar skrzydła | | | |
|--------|------------------|-----|-----|-----|
| | 60 | 70 | 80 | 90 |
| A | 644 | 744 | 844 | 944 |
| B | 350 | 450 | 550 | 650 |

PANEL FREZOWANY



NAKŁADKI NA ZAWIASY

Nakładki na zawiasy do drzwi wewnętrznych dostępne są w kompletach (13.5/26 i 13.5/36) w kolorach:



mosiądz błyszcząca



chrom błyszcząca



stare złoto



chrom satyna



nikiel satyna

KLAMKI

DARO



| DARO | kolor: nikiel satyna, patyna | |
|-----------------|------------------------------|--------|
| | netto | brutto |
| klamka | 83,00 | 102,09 |
| szylid na klucz | 50,00 | 61,50 |
| szylid WB | 50,00 | 61,50 |
| szylid WC | 58,00 | 71,34 |

Producent klamek Metal-Bud

LIBRA



| LIBRA | nikiel satynowy (06) | | nikiel szczotkowany (07) | |
|-----------------|----------------------|--------|--------------------------|--------|
| | netto | brutto | netto | brutto |
| klamka | 95,00 | 116,85 | 99,00 | 121,77 |
| szylid na klucz | 45,00 | 55,35 | 46,00 | 56,58 |
| szylid WB | 45,00 | 55,35 | 46,00 | 56,58 |
| szylid WC | 59,00 | 72,57 | 60,00 | 73,80 |

Producent klamek Gamet sp. z o.o.

SIGMA



| SIGMA | kolor: nikiel satyna, patyna | |
|-----------------|------------------------------|--------|
| | netto | brutto |
| klamka | 75,00 | 92,25 |
| szylid na klucz | 58,00 | 71,34 |
| szylid WB | 50,00 | 61,50 |
| szylid WC | 67,00 | 82,41 |

Producent klamek Metal-Bud

VERDOR



| VERDOR | nikiel szczotkowany (07) | |
|-----------------|--------------------------|--------|
| | netto | brutto |
| klamka | 68,00 | 83,64 |
| szylid na klucz | 42,00 | 51,66 |
| szylid WB | 42,00 | 51,66 |
| szylid WC | 47,00 | 57,81 |

Producent klamek Gamet sp. z o.o.

LAURA



| LAURA | chrom | |
|-----------------|--------|--------|
| | netto | brutto |
| klamka | 102,00 | 125,46 |
| szylid na klucz | 65,00 | 79,95 |
| szylid WB | 65,00 | 79,95 |
| szylid WC | 69,00 | 84,87 |

Producent klamek Nomet sp. z o.o.



CENTURION-R PRODUCENT DRZWI
ul. Łąany 1, 38-500 Sanok
tel. +48 13 465 38 80 sekretariat
tel. +48 13 465 38 81, 465 38 82 marketing
fax +48 13 465 38 88
e-mail: biuro@centurion.com.pl
info@centurion.com.pl
www.centurion.pl

UWAGA!
Ze względu na technologię druku, kolory produktów zaprezentowanych w katalogu mogą różnić się od oryginału.

DYSTRYBUTOR

Katalog - Edycja 1 2013 obowiązuje od dnia 8 kwietnia 2013r. (z dniem tym wszystkie poprzednie katalogi CENTURION-R tracą ważność). Publikacja ta nie stanowi oferty w rozumieniu prawa i ma charakter jedynie informacyjny. Producent zastrzega sobie prawo do zmian.